



**ESTADO PRESUPUESTAL DE EGRESOS  
MUNICIPIO DE CHILÓN**

EPE - BBS  
29-ene-24  
Pág. 99 de 104

ESTADO PRESUPUESTAL DE EGRESOS DEL PERIODO: Del 01/01/2023 al 31/12/2023

Código Presupuestal SubPrograma/Proyecto Código/Actividad	Concepto	E D O G A 3 0										SALDOS ACTUALES		
		MOMENTOS DEL PERIODO ANTERIOR					MOMENTOS DEL PERIODO ACTUAL					Presup. Inicial	Ejercido	
		Comprobada	Desvirtuada	Ejercida	Pagada	Comprometida	Comprobada	Desvirtuada	Ejercida	Pagada				
01-02-0000-0102-0100	PARAQUOZEL - PROYECTO EJECUTIVO PAVIMENTACION DE CAMINO RURAL CON CONCRETO ASFALTICO, TRAMO CHILÓN-TARAJA DE, A HORA DE AL 001-0400-20	0.00	0.00	0.00	0.00	0.00	0.00	0.00	0.00	0.00	0.00	480,000.00	480,000.00	0.00
LOC: 0734 - LAS GARZANAS		0.00	0.00	0.00	0.00	0.00	0.00	0.00	0.00	0.00	0.00	480,000.00	480,000.00	0.00
01-02-0000-0102-0100	PARAQUOZEL - PROYECTO EJECUTIVO CONSTRUCCION DE CAMINO RURAL	0.00	0.00	0.00	0.00	0.00	0.00	0.00	0.00	0.00	0.00	480,000.00	480,000.00	0.00
LOC: 0991 - EL REFUGIO GENERAL LAJASO CARDENAS		0.00	0.00	0.00	0.00	0.00	0.00	0.00	0.00	0.00	0.00	480,000.00	480,000.00	0.00
01-02-0000-0102-0100	PARAQUOZEL - PROYECTO EJECUTIVO INVESTIGACION DE CAMINO RURAL CON CONCRETO ASFALTICO, TRAMO EL REFUGIO A SAN ANTONIO DEL BAÑO AL KM 1400	0.00	0.00	0.00	0.00	0.00	0.00	0.00	0.00	0.00	0.00	480,000.00	480,000.00	0.00
LOC: 0992 - TITTEL		0.00	0.00	0.00	0.00	0.00	0.00	0.00	0.00	0.00	0.00	480,000.00	480,000.00	0.00
01-02-0000-0102-0100	PARAQUOZEL - REPARACION DE EMPUJOS DE SODALIMETRO TRAMO OLLUCO TOTEJA A TITTEL	0.00	0.00	0.00	0.00	0.00	0.00	0.00	0.00	0.00	0.00	200,000.00	200,000.00	0.00
LOC: 1141 - OJETAJA 2DA SECCION (MUCUNIV)		0.00	0.00	0.00	0.00	0.00	0.00	0.00	0.00	0.00	0.00	480,000.00	480,000.00	0.00
01-02-0000-0102-0100	PARAQUOZEL - PROYECTO EJECUTIVO CONSTRUCCION DE CAMINO RURAL	0.00	0.00	0.00	0.00	0.00	0.00	0.00	0.00	0.00	0.00	480,000.00	480,000.00	0.00
LOC: 1266 - BISMARISTA LA NUEVA ESPERANZA		0.00	0.00	0.00	0.00	0.00	0.00	0.00	0.00	0.00	0.00	480,000.00	480,000.00	0.00
01-02-0000-0102-0100	PARAQUOZEL - PROYECTO EJECUTIVO CONSTRUCCION DE CAMINO RURAL	0.00	0.00	0.00	0.00	0.00	0.00	0.00	0.00	0.00	0.00	480,000.00	480,000.00	0.00
LOC: 1278 - SAN AGUSTIN LA UBERCKO		0.00	0.00	0.00	0.00	0.00	0.00	0.00	0.00	0.00	0.00	480,000.00	480,000.00	0.00
01-02-0000-0102-0100	PARAQUOZEL - PROYECTO EJECUTIVO CONSTRUCCION DE CALLES	0.00	0.00	0.00	0.00	0.00	0.00	0.00	0.00	0.00	0.00	480,000.00	480,000.00	0.00
LOC: 1274 - JULJAL 3RA. SECCION		0.00	0.00	0.00	0.00	0.00	0.00	0.00	0.00	0.00	0.00	480,000.00	480,000.00	0.00
01-02-0000-0102-0100	PARAQUOZEL - PROYECTO EJECUTIVO CONSTRUCCION DE CALLES	0.00	0.00	0.00	0.00	0.00	0.00	0.00	0.00	0.00	0.00	480,000.00	480,000.00	0.00
PROG.: 01 DE HITOS HISTÓRICOS Y CULTURALES		0.00	0.00	0.00	0.00	0.00	0.00	0.00	0.00	0.00	0.00	2,200,000.00	2,200,000.00	0.00
PN: 2 DESARROLLO SOCIAL		0.00	0.00	0.00	0.00	0.00	0.00	0.00	0.00	0.00	0.00	2,200,000.00	2,200,000.00	0.00
PUN: 2 VIVIENDA Y SERVICIOS A LA COMUNIDAD		0.00	0.00	0.00	0.00	0.00	0.00	0.00	0.00	0.00	0.00	2,200,000.00	2,200,000.00	0.00
SPUN: 1 URBANIZACIÓN		0.00	0.00	0.00	0.00	0.00	0.00	0.00	0.00	0.00	0.00	2,200,000.00	2,200,000.00	0.00
LOC: 1698 - CHILÓN		0.00	0.00	0.00	0.00	0.00	0.00	0.00	0.00	0.00	0.00	2,200,000.00	2,200,000.00	0.00
01-02-0000-0102-0100	PARAQUOZEL - MANTENIMIENTO DE PUERTAS METÁLICAS	0.00	0.00	0.00	0.00	0.00	0.00	0.00	0.00	0.00	0.00	400,000.00	400,000.00	0.00
PROG.: 01 URBANIZACIÓN		0.00	0.00	0.00	0.00	0.00	0.00	0.00	0.00	0.00	0.00	400,000.00	400,000.00	0.00
PN: 2 DESARROLLO SOCIAL		0.00	0.00	0.00	0.00	0.00	0.00	0.00	0.00	0.00	0.00	400,000.00	400,000.00	0.00

00000302





**ESTADO PRESUPUESTAL DE EGRESOS  
MUNICIPIO DE CHILÓN**

**SPF - 835**  
28-ene-24  
Pág. 100 de 204

ESTADO PRESUPUESTAL DE EGRESOS DEL PERIODO: Del 01/01/2023 al 31/12/2023

Cuenta Presupuestal SubPrograma-Transferencia Objeto-Financiamiento	Concepto	MOMENTOS DEL PERIODO ANTERIOR				ERGO B A D O				MOMENTOS DEL PERIODO ACTUAL				Ejercido	Pagado	SALDOS ACTUALES		
		Cometido	Cuadrado	Pagado	Cancelado	Cometido	Cuadrado	Pagado	Cancelado	Cometido	Cuadrado	Pagado	Cancelado			Presup. Modif.	Ejercido	Saldo Disponible
FIN.: 2 VIVIENDA Y SERVICIOS A LA COMUNIDAD SPUN.: 1 URBANIZACIÓN LOC.: 0801 - CABECERA MUNICIPAL 1403-27100-01-1-1899	MANUTENCIÓN - RESULTADOS DE SERVICIOS PÙBLICOS	0.00	0.00	0.00	0.00	0.00	0.00	0.00	0.00	0.00	0.00	0.00	0.00	0.00	0.00	420,887.26	420,887.26	0.00
	SPUN.: 4 ALBERGO PÙBLICO	0.00	0.00	0.00	0.00	0.00	0.00	0.00	0.00	0.00	0.00	0.00	0.00	0.00	0.00	278,260.89	278,260.89	0.00
	LOC.: 0801 - CABECERA MUNICIPAL	0.00	0.00	0.00	0.00	0.00	0.00	0.00	0.00	0.00	0.00	0.00	0.00	0.00	0.00	162,616.50	162,616.50	0.00
	14-04-27100-01-01-0002	0.00	0.00	0.00	0.00	0.00	0.00	0.00	0.00	0.00	0.00	0.00	0.00	0.00	0.00	115,643.39	115,643.39	0.00
	14-04-27100-01-1-1899	0.00	0.00	0.00	0.00	0.00	0.00	0.00	0.00	0.00	0.00	0.00	0.00	0.00	0.00	162,967.06	162,967.06	0.00
LOC.: 807 - RACHALÓN 14-04-27100-01-01-01-00	MANTENCIÓN - MANTENIMIENTO DE ALBERGO PÙBLICO	0.00	0.00	0.00	0.00	0.00	0.00	0.00	0.00	0.00	0.00	0.00	0.00	0.00	0.00	253,013.37	253,013.37	0.00
	SPUN.: 4 ALBERGO PÙBLICO	0.00	0.00	0.00	0.00	0.00	0.00	0.00	0.00	0.00	0.00	0.00	0.00	0.00	0.00	273,260.89	273,260.89	0.00
	LOC.: 807 - RACHALÓN	0.00	0.00	0.00	0.00	0.00	0.00	0.00	0.00	0.00	0.00	0.00	0.00	0.00	0.00	258,813.40	258,813.40	0.00
	14-04-27100-01-01-01-0002	0.00	0.00	0.00	0.00	0.00	0.00	0.00	0.00	0.00	0.00	0.00	0.00	0.00	0.00	253,013.37	253,013.37	0.00
	14-04-27100-01-1-1899	0.00	0.00	0.00	0.00	0.00	0.00	0.00	0.00	0.00	0.00	0.00	0.00	0.00	0.00	252,075.30	252,075.30	0.00
FIN.: 19 FORTALECIMIENTO ECONOMICO DE AÑOS ANTERIORES PROG.: 01 SERVICIOS ADMINISTRATIVOS FIN.: 4 OTRAS NO CLASIFICADAS EN FUNCIONES ANTERIORES SPUN.: 2 TRANSFERENCIAS, PARTICIPACIONES Y APORTACIONES ENTRE ENTIDADES NIVELLES SPUN.: 1 TRANSFERENCIAS ENTRE DIFERENTES NIVELLES Y ORGANOS DE GOBIERNO	MANTENIMIENTO DE ALBERGO PÙBLICO	0.00	0.00	0.00	0.00	0.00	0.00	0.00	0.00	0.00	0.00	0.00	0.00	0.00	0.00	70,307.28	70,307.28	0.00
	LOC.: 0801 - CABECERA MUNICIPAL	0.00	0.00	0.00	0.00	0.00	0.00	0.00	0.00	0.00	0.00	0.00	0.00	0.00	0.00	70,307.28	70,307.28	0.00
	14-04-0000-01-01-00	0.00	0.00	0.00	0.00	0.00	0.00	0.00	0.00	0.00	0.00	0.00	0.00	0.00	0.00	70,307.28	70,307.28	0.00
	14-04-0000-01-01-00	0.00	0.00	0.00	0.00	0.00	0.00	0.00	0.00	0.00	0.00	0.00	0.00	0.00	0.00	70,307.28	70,307.28	0.00
	14-04-0000-01-1-000	0.00	0.00	0.00	0.00	0.00	0.00	0.00	0.00	0.00	0.00	0.00	0.00	0.00	0.00	70,307.28	70,307.28	0.00
FIN.: 19 FORTALECIMIENTO ECONOMICO DE AÑOS ANTERIORES PROG.: 01 SERVICIOS ADMINISTRATIVOS FIN.: 4 OTRAS NO CLASIFICADAS EN FUNCIONES ANTERIORES SPUN.: 2 TRANSFERENCIAS, PARTICIPACIONES Y APORTACIONES ENTRE ENTIDADES NIVELLES SPUN.: 1 TRANSFERENCIAS ENTRE DIFERENTES NIVELLES Y ORGANOS DE GOBIERNO	POBDO DE APORTACIONES PARA EL FORTALECIMIENTO DE LOS MUNICIPIOS (DIPUTACION)	0.00	0.00	0.00	0.00	0.00	0.00	0.00	0.00	0.00	0.00	0.00	0.00	0.00	0.00	2,402,802.04	2,402,802.04	0.00
	LOC.: 8071 - CABECERA MUNICIPAL	0.00	0.00	0.00	0.00	0.00	0.00	0.00	0.00	0.00	0.00	0.00	0.00	0.00	0.00	2,402,802.04	2,402,802.04	0.00
	14-04-0000-01-01-00	0.00	0.00	0.00	0.00	0.00	0.00	0.00	0.00	0.00	0.00	0.00	0.00	0.00	0.00	2,402,802.04	2,402,802.04	0.00
	14-04-0000-01-01-00	0.00	0.00	0.00	0.00	0.00	0.00	0.00	0.00	0.00	0.00	0.00	0.00	0.00	0.00	2,402,802.04	2,402,802.04	0.00
	14-04-0000-01-1-000	0.00	0.00	0.00	0.00	0.00	0.00	0.00	0.00	0.00	0.00	0.00	0.00	0.00	0.00	2,402,802.04	2,402,802.04	0.00
PROG.: 02 SEGURIDAD PÚBLICA FIN.: 1 GOBIERNO FIN.: 7 ASUNTOS DE ORDEN PÚBLICO Y DE SEGURIDAD INTERIOR SPUN.: 1 POLICIA LOC.: 8081 - CABECERA MUNICIPAL 04-04-2301-01-01-00	MANTENIMIENTO DE ALBERGO PÙBLICO	0.00	0.00	0.00	0.00	0.00	0.00	0.00	0.00	0.00	0.00	0.00	0.00	0.00	0.00	10,818.48	10,818.48	0.00
	LOC.: 8081 - CABECERA MUNICIPAL	0.00	0.00	0.00	0.00	0.00	0.00	0.00	0.00	0.00	0.00	0.00	0.00	0.00	0.00	10,818.48	10,818.48	0.00
	14-04-2301-01-01-00	0.00	0.00	0.00	0.00	0.00	0.00	0.00	0.00	0.00	0.00	0.00	0.00	0.00	0.00	10,818.48	10,818.48	0.00
	14-04-2301-01-01-00	0.00	0.00	0.00	0.00	0.00	0.00	0.00	0.00	0.00	0.00	0.00	0.00	0.00	0.00	10,818.48	10,818.48	0.00
	14-04-2301-01-1-000	0.00	0.00	0.00	0.00	0.00	0.00	0.00	0.00	0.00	0.00	0.00	0.00	0.00	0.00	10,818.48	10,818.48	0.00
FIN.: 19 FORTALECIMIENTO ECONOMICO DE AÑOS ANTERIORES PROG.: 01 SERVICIOS ADMINISTRATIVOS FIN.: 4 OTRAS NO CLASIFICADAS EN FUNCIONES ANTERIORES SPUN.: 2 TRANSFERENCIAS, PARTICIPACIONES Y APORTACIONES ENTRE ENTIDADES NIVELLES SPUN.: 1 TRANSFERENCIAS ENTRE DIFERENTES NIVELLES Y ORGANOS DE GOBIERNO	PROYECTOS FINANCIEROS DE AÑOS ANTERIORES	0.00	0.00	0.00	0.00	0.00	0.00	0.00	0.00	0.00	0.00	0.00	0.00	0.00	0.00	286,732.49	286,732.49	0.00
	LOC.: 8081 - CABECERA MUNICIPAL	0.00	0.00	0.00	0.00	0.00	0.00	0.00	0.00	0.00	0.00	0.00	0.00	0.00	0.00	286,732.49	286,732.49	0.00
	14-04-0000-01-01-00	0.00	0.00	0.00	0.00	0.00	0.00	0.00	0.00	0.00	0.00	0.00	0.00	0.00	0.00	286,732.49	286,732.49	0.00
	14-04-0000-01-01-00	0.00	0.00	0.00	0.00	0.00	0.00	0.00	0.00	0.00	0.00	0.00	0.00	0.00	0.00	286,732.49	286,732.49	0.00
	14-04-0000-01-1-000	0.00	0.00	0.00	0.00	0.00	0.00	0.00	0.00	0.00	0.00	0.00	0.00	0.00	0.00	286,732.49	286,732.49	0.00

00000303





Clase Presupuestal SubPrograma/Proyecto Objeto/Financiamiento	EROGADO										BALDOS ACTUALES	
	Comprometido	Severizado	Ejecutado	Pagado	Comprobado	Cancelado	Ejecutado	Pagado	Comprobado	Severizado	Ejecutado	Pagos MUEE

Clase Presupuestal SubPrograma/Proyecto Objeto/Financiamiento	MOVIMIENTOS DEL PERIODO ANTERIOR										MOVIMIENTOS DEL PERIODO ACTUAL		BALDOS ACTUALES				
	Comprometido	Severizado	Ejecutado	Pagado	Comprobado	Cancelado	Ejecutado	Pagado	Comprobado	Severizado	Ejecutado	Pagos	Comprobado	Severizado	Ejecutado	Pagos MUEE	Saldo Disponible
<b>FF - 02 OTROS SUBSIDIOS Y APORTACIONES ECONÓMICAS DE AÑO ANTERIORES</b>	0.00	0.00	0.00	0.00	0.00	0.00	0.00	0.00	0.00	0.00	0.00	0.00	0.00	0.00	0.00	0.00	0.00
PROG.: 01 SERVICIOS ADMINISTRATIVOS	0.00	0.00	0.00	0.00	0.00	0.00	0.00	0.00	0.00	0.00	0.00	0.00	0.00	0.00	0.00	0.00	0.00
FIN: 4 OTRAS NO CLASIFICADAS EN FUNCIONES ANTERIORES	0.00	0.00	0.00	0.00	0.00	0.00	0.00	0.00	0.00	0.00	0.00	0.00	0.00	0.00	0.00	0.00	0.00
FUN: 2 TRANSFERENCIAS, PARTICIPACIONES Y APORTACIONES ENTRE DIFERENTES NIVELES Y GOBIERNO	0.00	0.00	0.00	0.00	0.00	0.00	0.00	0.00	0.00	0.00	0.00	0.00	0.00	0.00	0.00	0.00	0.00
SPUN: 1 TRANSFERENCIAS ENTRE DIFERENTES NIVELES Y ORDENES DE GOBIERNO	0.00	0.00	0.00	0.00	0.00	0.00	0.00	0.00	0.00	0.00	0.00	0.00	0.00	0.00	0.00	0.00	0.00
LOC.: 0001 - CARCERA MUNICIPAL	0.00	0.00	0.00	0.00	0.00	0.00	0.00	0.00	0.00	0.00	0.00	0.00	0.00	0.00	0.00	0.00	0.00
NO-ASIGNACIÓN DE OTROS APORTACIONES DE LA INGRESACIÓN A MUNICIPIO	0.00	0.00	0.00	0.00	0.00	0.00	0.00	0.00	0.00	0.00	0.00	0.00	0.00	0.00	0.00	0.00	0.00
<b>FF - 03 OTROS SUBSIDIOS Y APORTACIONES PRODUCTOS FINANCIEROS DE AÑO ANTERIORES</b>	0.00	0.00	0.00	0.00	0.00	0.00	0.00	0.00	0.00	0.00	0.00	0.00	0.00	0.00	0.00	0.00	0.00
PROG.: 01 SERVICIOS ADMINISTRATIVOS	0.00	0.00	0.00	0.00	0.00	0.00	0.00	0.00	0.00	0.00	0.00	0.00	0.00	0.00	0.00	0.00	0.00
FIN: 4 OTRAS NO CLASIFICADAS EN FUNCIONES ANTERIORES	0.00	0.00	0.00	0.00	0.00	0.00	0.00	0.00	0.00	0.00	0.00	0.00	0.00	0.00	0.00	0.00	0.00
FUN: 2 TRANSFERENCIAS, PARTICIPACIONES Y APORTACIONES ENTRE DIFERENTES NIVELES Y GOBIERNO	0.00	0.00	0.00	0.00	0.00	0.00	0.00	0.00	0.00	0.00	0.00	0.00	0.00	0.00	0.00	0.00	0.00
SPUN: 1 TRANSFERENCIAS ENTRE DIFERENTES NIVELES Y ORDENES DE GOBIERNO	0.00	0.00	0.00	0.00	0.00	0.00	0.00	0.00	0.00	0.00	0.00	0.00	0.00	0.00	0.00	0.00	0.00
LOC.: 0001 - CARCERA MUNICIPAL	0.00	0.00	0.00	0.00	0.00	0.00	0.00	0.00	0.00	0.00	0.00	0.00	0.00	0.00	0.00	0.00	0.00
NO-ASIGNACIÓN DE OTROS APORTACIONES DE LA INGRESACIÓN A MUNICIPIO	0.00	0.00	0.00	0.00	0.00	0.00	0.00	0.00	0.00	0.00	0.00	0.00	0.00	0.00	0.00	0.00	0.00

<b>FF - 04 OTROS SUBSIDIOS Y APORTACIONES PRODUCTOS FINANCIEROS AÑO EN CURSO</b>	0.00	0.00	0.00	0.00	0.00	0.00	0.00	0.00	0.00	0.00	0.00	0.00	0.00	0.00	0.00	0.00	0.00
PROG.: 01 SERVICIOS ADMINISTRATIVOS	0.00	0.00	0.00	0.00	0.00	0.00	0.00	0.00	0.00	0.00	0.00	0.00	0.00	0.00	0.00	0.00	0.00
FIN: 4 OTRAS NO CLASIFICADAS EN FUNCIONES ANTERIORES	0.00	0.00	0.00	0.00	0.00	0.00	0.00	0.00	0.00	0.00	0.00	0.00	0.00	0.00	0.00	0.00	0.00
FUN: 2 TRANSFERENCIAS, PARTICIPACIONES Y APORTACIONES ENTRE DIFERENTES NIVELES Y GOBIERNO	0.00	0.00	0.00	0.00	0.00	0.00	0.00	0.00	0.00	0.00	0.00	0.00	0.00	0.00	0.00	0.00	0.00
SPUN: 1 TRANSFERENCIAS ENTRE DIFERENTES NIVELES Y ORDENES DE GOBIERNO	0.00	0.00	0.00	0.00	0.00	0.00	0.00	0.00	0.00	0.00	0.00	0.00	0.00	0.00	0.00	0.00	0.00
LOC.: 0001 - CARCERA MUNICIPAL	0.00	0.00	0.00	0.00	0.00	0.00	0.00	0.00	0.00	0.00	0.00	0.00	0.00	0.00	0.00	0.00	0.00
NO-ASIGNACIÓN DE OTROS APORTACIONES DE LA INGRESACIÓN A MUNICIPIO	0.00	0.00	0.00	0.00	0.00	0.00	0.00	0.00	0.00	0.00	0.00	0.00	0.00	0.00	0.00	0.00	0.00



00000305



Cuentas Presupuestales SubPrograma Proyecto Cuenta Funcional	Servicio	E G R E S O										SALDOS ACTUALES			
		MOVIMIENTOS DEL PERIODO ANTERIOR					MOVIMIENTOS DEL PERIODO ACTUAL					Pagado	Presup. Modif.	Saldo Disponible	
		Comprometido	Devengado	Ejecutado	Pagado	Cancelado	Comprometido	Devengado	Ejecutado	Pagado	Ejecutado				
14-01-0001-0001-1001	OTRAS APORTACIONES DE LA FEDERACIÓN A MUNICIPIOS	0,00	0,00	0,00	0,00	0,00	0,00	0,00	0,00	0,00	0,00	0,00	0,00	0,00	0,00
FF.: NO FINANCIAMENTOS Y EMPRESTITOS ECONÓMICOS DE AÑOS ANTERIORES		0,00	0,00	0,00	0,00	0,00	0,00	0,00	0,00	0,00	0,00	0,00	0,00	0,00	0,00
PROG.: 01 SERVICIOS ADMINISTRATIVOS		0,00	0,00	0,00	0,00	0,00	0,00	0,00	0,00	0,00	0,00	0,00	0,00	0,00	0,00
FIN.: 4 OTRAS NO CLASIFICADAS EN FUNCIONES ANTERIORES		0,00	0,00	0,00	0,00	0,00	0,00	0,00	0,00	0,00	0,00	0,00	0,00	0,00	0,00
FUN.: 3 TRANSFERENCIAS, PARTICIPACIONES Y APORTACIONES ENTRE DIFERENTES NIVELES Y GOBIERNO		0,00	0,00	0,00	0,00	0,00	0,00	0,00	0,00	0,00	0,00	0,00	0,00	0,00	0,00
SPUN.: 1 TRANSFERENCIAS ENTRE DIFERENTES NIVELES Y GOBIERNO DE GOBIERNO		0,00	0,00	0,00	0,00	0,00	0,00	0,00	0,00	0,00	0,00	0,00	0,00	0,00	0,00
LOC.: 0601 - CABECERA MUNICIPAL		0,00	0,00	0,00	0,00	0,00	0,00	0,00	0,00	0,00	0,00	0,00	0,00	0,00	0,00
14-01-0001-0001-1001	OTRAS APORTACIONES DE LA FEDERACIÓN A MUNICIPIOS	0,00	0,00	0,00	0,00	0,00	0,00	0,00	0,00	0,00	0,00	0,00	0,00	0,00	0,00
FF.: NO FINANCIAMENTOS Y EMPRESTITOS FINANCIEROS DE AÑOS ANTERIORES		0,00	0,00	0,00	0,00	0,00	0,00	0,00	0,00	0,00	0,00	0,00	0,00	0,00	0,00
PROG.: 01 SERVICIOS ADMINISTRATIVOS		0,00	0,00	0,00	0,00	0,00	0,00	0,00	0,00	0,00	0,00	0,00	0,00	0,00	0,00
FIN.: 4 OTRAS NO CLASIFICADAS EN FUNCIONES ANTERIORES		0,00	0,00	0,00	0,00	0,00	0,00	0,00	0,00	0,00	0,00	0,00	0,00	0,00	0,00
FUN.: 3 TRANSFERENCIAS, PARTICIPACIONES Y APORTACIONES ENTRE DIFERENTES NIVELES Y GOBIERNO		0,00	0,00	0,00	0,00	0,00	0,00	0,00	0,00	0,00	0,00	0,00	0,00	0,00	0,00
SPUN.: 1 TRANSFERENCIAS ENTRE DIFERENTES NIVELES Y GOBIERNO DE GOBIERNO		0,00	0,00	0,00	0,00	0,00	0,00	0,00	0,00	0,00	0,00	0,00	0,00	0,00	0,00
LOC.: 0601 - CABECERA MUNICIPAL		0,00	0,00	0,00	0,00	0,00	0,00	0,00	0,00	0,00	0,00	0,00	0,00	0,00	0,00
14-01-0001-0001-1100	OTRAS APORTACIONES DE LA FEDERACIÓN A MUNICIPIOS	0,00	0,00	0,00	0,00	0,00	0,00	0,00	0,00	0,00	0,00	0,00	0,00	0,00	0,00
FF.: RE FINANCIAMENTOS Y EMPRESTITOS PRODUCTOS FINANCIEROS AÑO EN CURSO		0,00	0,00	0,00	0,00	0,00	0,00	0,00	0,00	0,00	0,00	0,00	0,00	0,00	0,00
PROG.: 01 SERVICIOS ADMINISTRATIVOS		0,00	0,00	0,00	0,00	0,00	0,00	0,00	0,00	0,00	0,00	0,00	0,00	0,00	0,00
FIN.: 4 OTRAS NO CLASIFICADAS EN FUNCIONES ANTERIORES		0,00	0,00	0,00	0,00	0,00	0,00	0,00	0,00	0,00	0,00	0,00	0,00	0,00	0,00
FUN.: 3 TRANSFERENCIAS, PARTICIPACIONES Y APORTACIONES ENTRE DIFERENTES NIVELES Y GOBIERNO		0,00	0,00	0,00	0,00	0,00	0,00	0,00	0,00	0,00	0,00	0,00	0,00	0,00	0,00
SPUN.: 1 TRANSFERENCIAS ENTRE DIFERENTES NIVELES Y GOBIERNO DE GOBIERNO		0,00	0,00	0,00	0,00	0,00	0,00	0,00	0,00	0,00	0,00	0,00	0,00	0,00	0,00
LOC.: 0601 - CABECERA MUNICIPAL		0,00	0,00	0,00	0,00	0,00	0,00	0,00	0,00	0,00	0,00	0,00	0,00	0,00	0,00



00000306



ESTADO PRESUPUESTAL DE EGRESOS DEL PERIODO: Del 01/01/2023 al 31/12/2023

Cuentas	MOVIMIENTOS DEL PERIODO ANTERIOR				MOVIMIENTOS DEL PERIODO ACTUAL				MOVIMIENTOS ACUMULADOS				SALDOS ACTUALES			
	Compras	Devoluciones	Cancelaciones	Saldo	Compras	Devoluciones	Cancelaciones	Saldo	Compras	Devoluciones	Cancelaciones	Saldo	Compras	Devoluciones	Cancelaciones	Saldo
1500.2020.4024.1100 - OTRAS APORTACIONES DE LA FEDERACIÓN A MUNICIPIOS	0.00	0.00	0.00	0.00	0.00	0.00	0.00	0.00	0.00	0.00	0.00	0.00	0.00	0.00	0.00	0.00
<b>Total General</b>	<b>0.00</b>	<b>0.00</b>	<b>0.00</b>	<b>0.00</b>	<b>0.00</b>	<b>0.00</b>	<b>0.00</b>	<b>0.00</b>	<b>0.00</b>	<b>0.00</b>	<b>0.00</b>	<b>0.00</b>	<b>0.00</b>	<b>0.00</b>	<b>0.00</b>	<b>0.00</b>

**CLASIFICADO**  
 JAVIER ESPINOZA ARRIAGA  
 TENDIENTE

**DIRECCION DE OBRAS PUBLICAS**  
 CHILÓN  
 2021 - 2024  
 Per Municipalidad de Chilón  
 Municipalidad de Chilón

**SECRETARÍA MUNICIPAL**  
 AUTONOMO  
 CHILÓN  
 MUNICIPALIDAD DE CHILÓN

**SECRETARÍA MUNICIPAL**  
 LITENACUAS  
 COMUNITARIET  
 SECRETARÍA

00000307



Handwritten signature in blue ink.

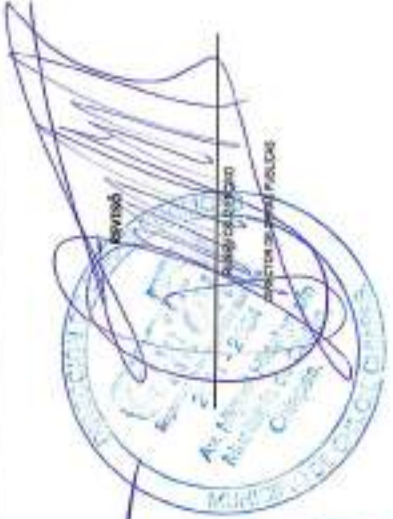


<b>ESTADO PRESUPUESTAL DE RECURSOS AJENOS</b> <b>MUNICIPIO DE CHILÓN</b>		<b>EPRA</b> Zonas-04 Pág. 1 de 1	
<b>ESTADO PRESUPUESTAL DE RECURSOS AJENOS DEL PERIODO: Del 01/01/2023 al 31/12/2023</b>			
Div. Presupuesto Ed. Programa-Programo Cta. Subcuenta	Concepto	<b>ADIC. PERIODO ANTERIOR</b>	
		Prim. Mod.	Segud. Anular
<b>MONEDAS DEL PERIODO</b>		<b>SALDOS ACTUALES</b>	
Ampliación		Pagado	Princip. Mod.
Reafirmación		Ejecutado	Saldo Ejecutado
Anulación		Demogado	s. P. s. P. Final
Transmisiones		Ejecutado	
Aumento		Demogado	
Disminución		Ejecutado	
Disminución		Demogado	

Total General

ELABORÓ

*[Handwritten Signature]*  
 JESSICA GARCÍA GARCÍA  
 TERCERO



00000308

PNL:  
 FUNL:  
 SFUNC:  
 LOC: -

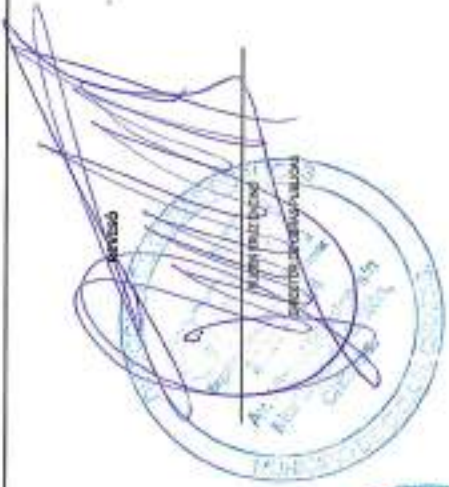


Código	MOVIMIENTOS DEL PERÍODO ANTERIOR				MOVIMIENTOS DEL PERÍODO ACTUAL				SALDOS ACTUALES				
	Compromiso	Desembolso	Estado	Pagado	Compromiso	Desembolso	Estado	Pagado	Compromiso	Desembolso	Estado	Pagado	Saldo Disponible

Total General

ELABORÓ

  
 JHON ESPINOSA JIMENEZ  
 TOROQUE



00000309

**CHILÓN**  
**ESTADO DE INGRESOS Y EGRESOS**  
**DEL : 01/01/2023 AL 31/12/2023**

EIE  
 Fecha: 29/01/2024  
 Pág. 1 de 2

	<u>SALDO INICIAL</u>	Nota Relacionada <b>166,433,933.95</b>
<b>INGRESOS</b>		
<b>Ingresos de Gestión</b>	<b>15,104,097.97</b>	
Impuestos	1,185,771.20	NEA-1
Derechos	1,127,250.00	NEA-1
Productos de Tipo Corriente	52,875.00	NEA-1
Aprovechamientos de Tipo Corriente	12,738,201.77	NEA-1
<b>Participaciones, Aportaciones, Transferencias, Asignaciones, Subsidios y Otras Ayudas</b>	<b>997,386,462.95</b>	
<b>Participaciones</b>	<b>151,820,049.95</b>	
Fondo General de Participaciones (FGP)	92,982,196.83	
Fondo de Fomento Municipal (FFM)	23,961,826.83	
Impuestos Especiales Sobre Productos y Servicios (IEPS)	533,481.36	
Impuestos Sobre Automóviles Nuevos (ISAN)	837,240.55	
Fondo de Fiscalización	26,072,460.33	
Participación del Impuesto a la Venta Final de Gasolinas	3,287,804.18	
Fondo de Compensación	4,145,039.87	
<b>Aportaciones</b>	<b>845,566,413.00</b>	
Fondo de Aportaciones para la Infraestructura Social Municipal y de las Demarcaciones Territoriales del Distrito Federal (FAISMUN)	722,379,882.00	
Fondo de Aportaciones para el Fortalecimiento de los Municipios y de las Demarcaciones Territoriales del Distrito Federal (FORTAMUNDF)	123,186,531.00	
<b>Otros Ingresos y Beneficios</b>	<b>1,416,806.77</b>	
<b>Ingresos Financieros</b>	<b>1,416,806.77</b>	
Productos Financieros (Ordinarios)	47,942.67	
Productos Financieros (Otros Subsidios y Aportaciones)	122.34	
Productos Financieros (Financiamiento y Empréstitos)	396.20	
Productos Financieros (FAISMUN)	1,299,534.82	
Productos Financieros (FORTAMUNDF)	68,810.74	
<b>TOTAL INGRESOS</b>	<b>1,013,907,367.69</b>	
<b>RECTIFICACIONES DE INGRESOS</b>	<b>-758,041.00</b>	
	<b>TOTAL INGRESOS</b>	<b>1,013,149,326.69</b>
<b>EGRESOS</b>		
<b>Gasto Corriente</b>	<b>240,110,136.77</b>	
Servicios Personales	112,617,167.59	NEA-3
Materiales y Suministros	36,202,669.31	NEA-3
Servicios Generales	46,459,106.63	NEA-3
Transferencias, Asignaciones, Subsidios y Otras Ayudas	44,831,193.24	NEA-3
<b>Gasto de Capital</b>	<b>704,204,577.80</b>	
Bienes Muebles, Inmuebles e Intangibles	7,436,890.36	NEA-3
Inversión Pública	696,767,687.44	NEA-3

00000310



\_\_\_\_\_  
 JAVIER ESPINOZA JIMENEZ  
 TESORERO



\_\_\_\_\_  
 CARLOS ILDEFONSO JIMENEZ  
 TRUJILLO  
 PRESIDENTE

<b>TOTAL EGRESOS</b>		<b>944,314,714.57</b>		
<b>RECTIFICACIONES DE EGRESOS</b>				<b>139,705.00</b>
		<b>TOTAL EGRESOS</b>		<b>944,454,419.57</b>
		<b>DISPONIBILIDAD PRESUPUESTAL</b>		<b>235,128,841.07</b>
<b>Cuenta</b>		<b>ORDINARIOS</b>	<b>EXTRAORDINARIOS</b>	<b>TOTAL</b>
Efectivo	NESF-1	0.00	0.00	0.00
Bancos / Tesorería	NESF-1	1,645,947.47	73,862,290.72	75,508,238.19
Inversiones	NESF-1	0.00	0.00	0.00
Deudores Diversos	NESF-3	1,737,238.25	53,862,918.94	55,600,157.19
Anticipo a Proveedores	NESF-3	290,128.38	0.00	290,128.38
Anticipo a Contratistas	NESF-3	940,978.21	111,531,666.14	112,472,644.35
Otros Activos		0.00	0.00	0.00
Cuentas por Pagar a Corto Plazo		3,040.59	8,739,286.45	8,742,327.04
		<b>DISPONIBILIDAD FINANCIERA</b>		<b>235,128,841.07</b>

*"Bajo protesta de decir verdad declaramos que los Estados Financieros y sus notas, son razonablemente correctos y son responsabilidad del emisor"*

00000311



  
 JAVIER ESPINOZA JIMENEZ  
 TESORERO



  
 CARLOS ILDELFONSO JIMENEZ TRUJILLO  
 PRESIDENTE



**MUNICIPIO DE CHILÓN**  
**ESTADO DE INGRESOS Y EGRESOS BIS**  
 Del 01/01/2023 al 31/12/2023

**EIE - BIS**  
 FECHA 29/01/2024

EGRESOS	ORDINARIOS	CAPUFE	OTROS CONVENIDOS	TRANSFERENCIAS Y REC. ADICIONALES ESTATALES	PAIS MUN	PORTAMUNIF	OTROS SUBSIDIOS Y APORTACIONES	FINANCIAMIENTO Y EMPRESTITOS	TOTAL
<b>GASTO CORRIENTE</b>									
SERVICIOS PERSONALES	66,160,520.47	0.00	0.00	0.00	0.00	53,456,647.92	0.00	0.00	\$113,617,167.59
MATERIALES Y SUMINISTROS	16,795,136.20	0.00	0.00	0.00	0.00	17,437,333.11	0.00	0.00	\$36,232,469.31
SERVICIOS GENERALES	26,949,870.32	0.00	0.00	0.00	13,650,000.00	3,859,236.35	0.00	0.00	\$46,459,106.67
SUBSIDIOS Y OTRAS AYUDAS	25,758,791.14	0.00	0.00	0.00	0.00	19,072,441.90	0.00	0.00	\$44,831,233.04
DEUDA PÚBLICA	0.00	0.00	0.00	0.00	0.00	0.00	0.00	0.00	\$0.00
INTERESES	0.00	0.00	0.00	0.00	0.00	0.00	0.00	0.00	\$0.00
COMISIONES	0.00	0.00	0.00	0.00	0.00	0.00	0.00	0.00	\$0.00
GASTOS	0.00	0.00	0.00	0.00	0.00	0.00	0.00	0.00	\$0.00
AOEFAS	0.00	0.00	0.00	0.00	0.00	0.00	0.00	0.00	\$0.00
<b>TOTAL GASTO CORRIENTE</b>	<b>\$132,654,278.13</b>	<b>\$0.00</b>	<b>\$0.00</b>	<b>\$0.00</b>	<b>\$13,650,000.00</b>	<b>\$93,625,853.38</b>	<b>\$0.00</b>	<b>\$0.00</b>	<b>\$246,330,131.51</b>
<b>GASTO DE CAPITAL</b>									
BIENES MUEBLES E INMUEBLES	1,236,688.21	0.00	0.00	0.00	1,500,000.00	4,328,513.13	0.00	0.00	\$7,065,199.34
INVERSIÓN PÚBLICA	32,305,800.66	0.00	0.00	0.00	\$41,140,269.33	23,271,471.55	0.00	0.00	\$96,717,650.54
INVERSIONES FINANCIERAS Y OTRAS PROVISIONES	0.00	0.00	0.00	0.00	0.00	0.00	0.00	0.00	\$0.00
<b>TOTAL GASTO DE CAPITAL</b>	<b>\$33,542,488.87</b>	<b>\$0.00</b>	<b>\$0.00</b>	<b>\$0.00</b>	<b>\$42,640,269.33</b>	<b>\$27,600,000.00</b>	<b>\$0.00</b>	<b>\$0.00</b>	<b>\$103,782,758.20</b>
<b>AMORTIZACIÓN DE LA DEUDA Y DISMINUCIÓN DE PASIVOS AMORTIZACIONES</b>	0.00	0.00	0.00	0.00	0.00	0.00	0.00	0.00	\$0.00
<b>TOTAL GASTO DE DEUDA Y DISMINUCIÓN DE PASIVOS</b>	<b>\$0.00</b>	<b>\$0.00</b>	<b>\$0.00</b>	<b>\$0.00</b>	<b>\$0.00</b>	<b>\$0.00</b>	<b>\$0.00</b>	<b>\$0.00</b>	<b>\$0.00</b>
<b>PENSIONES Y JUBILACIONES</b>	0.00	0.00	0.00	0.00	0.00	0.00	0.00	0.00	\$0.00
<b>TOTAL PENSIONES Y JUBILACIONES</b>	<b>\$0.00</b>	<b>\$0.00</b>	<b>\$0.00</b>	<b>\$0.00</b>	<b>\$0.00</b>	<b>\$0.00</b>	<b>\$0.00</b>	<b>\$0.00</b>	<b>\$0.00</b>
<b>TOTAL EGRESOS</b>	<b>\$166,226,733.20</b>	<b>\$0.00</b>	<b>\$0.00</b>	<b>\$0.00</b>	<b>\$658,761,078.30</b>	<b>\$121,305,853.38</b>	<b>\$0.00</b>	<b>\$0.00</b>	<b>\$944,314,714.87</b>

00000312



JAVIER ESPINOZA JIMENEZ  
 TESORERO

CHILÓN

ESTADO DE DEUDA MUNICIPAL  
DEL 01/01/2023 AL 31/12/2023

FORMATO EDM  
FECHA 29-ENE-24  
HOJA DE

ACREEDOR	MONTO ORIGINAL	TIPO OBLIGACION	TASA INTERES	PLAZO (MESES)
GARANTE	TIPO DE GARANTIA / FUENTE DE PAGO	FECHA DE CONTRATACION	IMPORTE GARANTIZADO	
CUENTA	SALDO AL INICIO DEL EJERCICIO	OBJETO DEL PRESTAMO		

FECHA DE MOVIMIENTO	SALDO ANTERIOR	REVALUACIONES	ACCESORIOS DE LA DEUDA		SALDO PENDIENTE DE AMORTIZAR
			INTERESES	COMISIONES	
NOTAS:					

"Bajo protesta de decir verdad declaramos que los Estados Financieros y sus notas, son razonablemente correctos y son responsabilidad del emisor"



ELABORÓ  
C.P. JAVIER ESPINOZA JIMENEZ  
TESORERO MUNICIPAL

00000313



ING. CARLOS UDEL FONSECA JIMENEZ TRUJILLO  
PRESIDENTE MUNICIPAL CONSTITUCIONAL



**MUNICIPIO DE CHILÓN**  
**INDICADORES FINANCIEROS**  
 Del 01/01/2023 al 31/12/2023

Fecha: 29/01/2024

Capacidad Financiera :	INGRESO TOTAL	1,006,637,201.29	Nivel Real del Gasto :	PRESUPUESTO EJERCIDO	944,314,714.57	1.0753
	GASTO TOTAL	944,314,714.57		PRESUPUESTO ORIGINAL	878,183,717.81	
Autonomía Financiera :	INGRESOS PROPIOS	2,503,371.20	Relación Gasto de Inversión vs Gasto Corriente :	OBRA PUBLICA	704,204,577.80	2.9328
	INGRESOS TOTALES	1,006,637,201.29		GASTO CORRIENTE	240,110,136.77	
Autonomía Tributaria :	IMPUESTOS	1,185,771.20	Impacto de los Servicios Personales vs Gasto Total :	SERVICIOS PERSONALES	112,617,167.59	0.1193
	INGRESOS PROPIOS	2,503,371.20		GASTO TOTAL	944,314,714.57	
Capacidad de Inversión	GASTO DE INVERSIÓN	704,204,577.80	Impacto del Gasto Corriente vs Gasto Total :	GASTO CORRIENTE	240,110,136.77	0.2543
	GASTO TOTAL	944,314,714.57		GASTO TOTAL	944,314,714.57	
Saldo Relativo de la Deuda :	SALDO NETO DE LA DEUDA	0.00	Impacto del Gasto de Inversión	OBRA PUBLICA	704,204,577.80	0.7457
	GASTO TOTAL	944,314,714.57		GASTO TOTAL	944,314,714.57	
Carga de la Deuda :	SERVICIO DE LA DEUDA	0.00	Impacto del Ramo 33 vs Gasto Total :	RAMO 33	778,087,921.37	0.8240
	GASTO TOTAL	944,314,714.57		GASTO TOTAL	944,314,714.57	
Capacidad Recaudatoria	INGRESOS RECAUDADOS REALES	1,006,637,201.29				
	INGRESOS PRESUPUESTADOS	1,778,372.81				

00000314



*ELABORADO*  
 JAVIER ESPINOZA JIMENEZ  
 TESORERO



**MUNICIPIO DE CHILÓN**  
**INDICADORES DE EVALUACIÓN**

Periodo de consulta: 2do SEMESTRE  
Fecha Impresión: 29 / 01 / 2024

Indicador: Apoyo Humano Se integra por el monto erogado de programas y/o acciones de Salud y Educación

Estructura de los Proyectos	Monto	Porcentaje	Cobertura de la Demanda	
			No. de Proyectos Atendidos (Apoyo Humano)	Porcentaje
Gasto Total de Apoyo Humano	1,601,689.04	0.90 %	5	55.56 %
Gasto Total de Obras y/o Acciones	178,714,082.72		9	
Gasto Total de Salud	167,328.60	0.09 %	1	50.00 %
Gasto Total de Obras y/o Acciones	178,714,082.72		2	
Gasto Total de Educación	1,434,360.44	0.80 %	4	57.14 %
Gasto Total de Obras y/o Acciones	178,714,082.72		7	

Indicador: Apoyo Físico Se integra por el monto erogado de programas y/o acciones de Agua Potable, Drenaje y Alcantarillado, Urbanización, Electrificación y Vivienda

Estructura de los Proyectos	Monto	Porcentaje	Cobertura de la Demanda	
			No. de Proyectos Atendidos (Apoyo Físico)	Porcentaje
Gasto Total de Apoyo Físico	371,713,545.04	207.99 %	367	70.04 %
Gasto Total de Obras y/o Acciones	178,714,082.72		524	
Gasto Total de Agua Potable	27,882,883.01	15.60 %	27	79.41 %
Gasto Total de Obras y/o Acciones	178,714,082.72		34	
Gasto Total de Drenaje y Alcantarillado	3,792,754.85	2.12 %	5	27.78 %
Gasto Total de Obras y/o Acciones	178,714,082.72		18	
Gasto Total de Urbanización	57,705,039.13	32.29 %	49	73.13 %
Gasto Total de Obras y/o Acciones	178,714,082.72		67	
Gasto Total de Agua Electrificación	29,096,009.43	16.28 %	103	71.03 %
Gasto Total de Obras y/o Acciones	178,714,082.72		145	
Gasto Total de Vivienda	253,236,858.62	141.70 %	183	70.38 %
Gasto Total de Obras y/o Acciones	178,714,082.72		260	

Indicador: Apoyo para la Producción Se integra por el monto erogado de programas y/o acciones de Caminos y Proyectos Productivos

Estructura de los Proyectos	Monto	Porcentaje	Cobertura de la Demanda	
			No. de Proyectos Atendidos (Apoyo Producción)	Porcentaje
Gasto Total de Apoyo para la Producción	49,365,792.59	27.62 %	73	83.91 %
Gasto Total de Obras y/o Acciones	178,714,082.72		87	
Gasto Total de Caminos	38,075,582.59	21.31 %	26	65.00 %
Gasto Total de Obras y/o Acciones	178,714,082.72		40	
Gasto Total de Proy. Productivos	11,290,210.00	6.32 %	47	100.00 %
Gasto Total de Obras y/o Acciones	178,714,082.72		47	



**MUNICIPIO DE CHILÓN  
INDICADORES DE EVALUACIÓN**

Periodo de consulta: 2do SEMESTRE  
Fecha Impresión: 29 / 01 / 2024

**Indicador: Otros** Se integra por el monto erogado de programas y/o acciones distintos a los considerados en Apoyo Humano, Apoyo Físico y Apoyo para la Producción

Estructura de los Proyectos	Monto	Porcentaje	Cobertura de la Demanda	Cantidad	Porcentaje
Gasto Total de Otros	151,731,056.45	84.90 %	No. de Proyectos Atendidos (Otros)	137	51.50 %
Gasto Total de Obras y/o Acciones	178,714,082.72		No. de Proyectos Demandados (Otros)	266	

**Indicador: Comités** Comités y/o consejos constituidos y comunidades participantes en reuniones de comité

Comités constituidos	Monto	Porcentaje	Cobertura de la Demanda	Cantidad	Porcentaje
No. de comités y/o consejos constituidos	1	100.00 %	No. de comunidades participantes en reuniones de Comité y/o Consejos	1	100.00 %
Total de Comunidades del Municipio	1		Total de Comunidades del Municipio	1	

**Indicador: Empleos** Empleos generados y población atendida

Empleos Generados	Cantidad	Porcentaje	Cobertura de la Demanda	Cantidad	Porcentaje
No. de empleos generados	1	100.00 %	No. de población (Mujeres/Hombres)	2	100.00 %
No. de empleos demandantes	1		Población Total (Mujeres/Hombres)	2	



**MUNICIPIO DE CHILON**  
**INDICADORES DE COBERTURA DE PROGRAMAS**

Periodo de consulta: 2do SEMESTRE  
Fecha Impresión: 29 / 01 / 2024

PROGRAMA	INDICADOR Gastos del Programa Gasto Total de Obras y/o Acciones	%	COBERTURA POBLACIÓN Población Atendida Población Demandada	%	COBERTURA LOCALIDADES Localidades Atendidas Localidades Demandadas	%
03 - INFRAESTRUCTURA Y EQUIPAMIENTO MUNICIPAL	21,214,523.40	11.87 %	35000	92.11 %	55	84.62 %
AE - ATENCIÓN DE EMERGENCIAS	178,714,082.72		38000		65	
AS - AGUA Y SANEAMIENTO	3,922,049.72	2.19 %	55000	73.33 %	820	81.92 %
	178,714,082.72		75000		1001	
CD - CENTROS INTEGRADORES DE DESARROLLO	28,539,696.70	15.97 %	23855	17.38 %	38	5.53 %
	178,714,082.72		137262		687	
ED - EDUCACION	0.00	0.00 %	1	0.01 %	1	6.67 %
	178,714,082.72		15000		15	
OF - OBLIGACIONES FINANCIERAS	27,658,982.14	15.48 %	4593	3.35 %	52	7.57 %
	178,714,082.72		137262		687	
OP - OTROS PROYECTOS DE INFRAESTRUCTURA ECONÓMICA	0.00	0.00 %	1	100.00 %	1	100.00 %
	178,714,082.72		1		1	
OT - ORDENAMIENTO TERRITORIAL	0.00	0.00 %	1	0.01 %	1	6.67 %
	178,714,082.72		15000		15	
PP - SEGURIDAD PÚBLICA	32,918,982.20	18.42 %	100000	86.96 %	570	56.94 %
	178,714,082.72		115000		1001	
PR - PROCESOS DE RECUPERACIÓN	0.00	0.00 %	1	0.01 %	1	6.67 %
	178,714,082.72		15000		15	
R5 - PROTECCIÓN Y PRESERVACIÓN ECOLÓGICA	0.00	0.00 %	1	0.01 %	1	6.67 %
	178,714,082.72		15000		15	
RD - IDENTIFICACIÓN Y REDUCCIÓN DE RIESGOS DE DESASTRES	5,329,256.88	2.98 %	25000	71.43 %	12	80.00 %
	178,714,082.72		35000		15	
RS - CONSTITUCIÓN DE RESERVA	0.00	0.00 %	1	0.01 %	1	6.67 %
	178,714,082.72		15000		15	

00000317





**MUNICIPIO DE CHILÓN**  
**INDICADORES DE COBERTURA DE PROGRAMAS**

Periodo de consulta: 2do SEMESTRE  
Fecha Impresión: 29 / 01 / 2024

PROGRAMA	INDICADOR Gastos del Programa Gasto Total de Obras y/o Acciones	%	COBERTURA POBLACIÓN		COBERTURA LOCALIDADES	
			Población Atendida	Población Demandada	Localidades Atendidas	Localidades Demandadas
SA - SALUD	0.00	0.00 %	35000	77.78 %	85	80.95 %
	178,714,082.72		45000		105	
SB - ESTÍMULOS A LA EDUCACIÓN PÚBLICA	8,517,543.98	4.77 %	15915	63.66 %	235	34.21 %
	178,714,082.72		25000		687	
SM - SUBSEMUN/FORTASEG	0.00	0.00 %	1	100.00 %	1	100.00 %
	178,714,082.72		1		1	
SS - ASISTENCIA SOCIAL Y SERVICIOS COMUNITARIOS	0.00	0.00 %	1	100.00 %	1	100.00 %
	178,714,082.72		1		1	
SU - FOMENTO AL DESARROLLO URBANO Y REGIONAL	0.00	0.00 %	1	6.67 %	1	6.67 %
	178,714,082.72		15		15	
TB - OPORTUNIDADES PARA LAS MUJERES	0.00	0.00 %	1	6.67 %	1	6.67 %
	178,714,082.72		15		15	
TF - FOMENTO A LA PRODUCCIÓN Y PRODUCTIVIDAD	11,290,210.00	6.32 %	38000	90.48 %	305	85.92 %
	178,714,082.72		42000		355	
U9 - DEFINICIÓN Y CONDUCCIÓN DE LA PLANEACIÓN PARA EL DESARROLLO REGIONAL	14,448,669.52	8.08 %	73	100.00 %	820	81.92 %
	178,714,082.72		73		1001	
UB - CAMINOS RURALES Y PUENTES	2,332,732.50	1.31 %	50601	36.86 %	68	9.90 %
	178,714,082.72		137262		687	
UE - SITIOS HISTÓRICOS Y CULTURALES	2,206,396.43	1.23 %	1	6.67 %	1	6.67 %
	178,714,082.72		15		15	
UG - TELEFONÍA RURAL	0.00	0.00 %	1	6.67 %	1	6.67 %
	178,714,082.72		15		15	
UR - URBANIZACIÓN	183,130,913.42	74.49 %	17997	13.11 %	31	4.51 %
	178,714,082.72		137262		687	
VI - VIVIENDA	282,802,126.23	158.30 %	45207	32.93 %	231	33.62 %
	178,714,082.72		137262		687	



00000318

**MUNICIPIO DE CHILÓN**  
**INDICADORES DE DESARROLLO SOSTENIBLE**

Periodo de consulta: 2do SEMESTRE

Fecha Impresión: 29 / 01 / 2024

Estructura de los Proyectos	Monto	Porcentaje
Gasto Total Fin de la Pobreza	299,208,890.95	167.42 %
Gasto Total de Obras y/o Acciones	178,714,082.72	
Gasto Total Hambre Cero	19,807,753.98	11.08 %
Gasto Total de Obras y/o Acciones	178,714,082.72	
Gasto Total Salud y Bienestar	0.00	0.00 %
Gasto Total de Obras y/o Acciones	178,714,082.72	
Gasto Total Educación de Calidad	8,885,723.60	4.97 %
Gasto Total de Obras y/o Acciones	178,714,082.72	
Gasto Total Igualdad de Género	0.00	0.00 %
Gasto Total de Obras y/o Acciones	178,714,082.72	
Gasto Total Agua Limpia y Saneamiento	34,681,822.33	19.41 %
Gasto Total de Obras y/o Acciones	178,714,082.72	
Gasto Total Energía Asequible y no Contaminante	565,758.63	0.32 %
Gasto Total de Obras y/o Acciones	178,714,082.72	
Gasto Total Trabajo Decente y Crecimiento Económico	11,290,210.00	6.32 %
Gasto Total de Obras y/o Acciones	178,714,082.72	
Gasto Total Ciudades y Comunidades Sostenibles	457,396,838.45	255.94 %
Gasto Total de Obras y/o Acciones	178,714,082.72	
Gasto Total Paz, Justicia e Instituciones Sólidas	32,918,982.20	18.42 %
Gasto Total de Obras y/o Acciones	178,714,082.72	

00000319







H. AYUNTAMIENTO MUNICIPAL  
CHILON, CHIAPAS



PROGRAMA O FONDO		DESTINO DE RECURSOS	EJERCICIO		REINTEGRO
			COMPROMETIDO	PAGADO	
AS	AGUA Y SANEAMIENTO		\$ 20,983,096.19	\$ 28,539,696.70	
ED	EDUCACION		\$ 50,837,290.63	\$ 28,135,926.69	
U9	DEFINICION Y CONDUCCION DE LA PLANEACION PARA EL DESARROLLO REGIONAL		\$ 15,640,689.07	\$ 15,640,689.07	
UR	URBANIZACION		\$ 38,774,656.67	\$ 143,784,809.93	
VI	VIVIENDA		\$ 59,081,548.66	\$ 364,738,094.15	
AS(EC)	AGUA Y SANEAMIENTO	FISM	\$ 914,314.12	\$ 1,094,434.28	
ED(EC)	EDUCACION		\$ 8,238,279.83	\$ 8,238,279.83	
UR(EC)	URBANIZACION		\$ 313,434.77	\$ 15,803,879.14	
VI(EC)	VIVIENDA		\$ 1,718,502.55	\$ 50,042,754.78	
AS(EE)	AGUA Y SANEAMIENTO		\$ 221,069.04		
ED(EE)	EDUCACION			\$ 194,021.46	
UR(EE)	URBANIZACION		\$ 192,260.69	\$ 139,160.84	
VI(EE)	VIVIENDA			\$ 429,331.43	
<b>TOTALES ELABORO</b>			<b>\$ 196,915,142.22</b>	<b>\$ 656,781,078.30</b>	



C.P JAVIER ESPINOZA-JIMENEZ  
TESORERO MUNICIPAL



C.AMERICA DEL PILAR GUTIERREZ HERNANDEZ,  
SINDICO MUNICIPAL

00000320



ING. CARLOS ILDELFONSO JIMENEZ TRUJILLO  
PRESIDENTE MUNICIPAL CONSTITUCIONAL





H. AYUNTAMIENTO MUNICIPAL DE CHILON, CHIAPAS

PROGRAMA O FONDO	DESTINO DE RECURSOS	EJERCICIO			REINTEGRO
		COMPROMETIDO	DEVENGADO	PAGADO	
AE	ATENCION DE EMERGENCIAS			6,028,632.92	
ED	EDUCACION			678,738.38	
PP	SEGURIDAD PUBLICA			52,252,158.33	
RD	IDENTIFICACION Y REDUCCION DE RIESGOS DE DESASTRES			8,798,444.14	
SA	SALUD			800,000.03	
SB	ESTIMULO A LA EDUCACION PUBLICA			8,517,543.98	
SS	ASISTENCIA SOCIAL Y SERVICIOS COMUNITARIOS	1,706,124.83		0.00	
TF	FOMENTO A LA PRODUCCION Y PRODUCTIVIDAD			16,324,030.00	
U9	IDESTIFICACION Y CONDUCCION DE LA PLANEACION PARA EL DESARROLLO REGIONAL			19,998,804.21	
UB	CAMBIOS RURALES Y PUENTES	230,317.27		5,212,732.50	
UE	SITIOS HISTORICOS Y CULTURALES			2,206,396.43	
UR	URBANIZACION			432,607.98	
PF (FB)	SEGURIDAD PUBLICA	101,514.86			

00000321



UB (FE)	CAMINOS RURALES Y PUENTES	4,620.29	
UR (FE)	URBANIZACION		56,754.17
<b>TOTALES</b>		<b>2,042,577.25</b>	<b>121,250,088.90</b>


 PRESIDENCIA MUNICIPAL  
**CHILÓN**  
 Autorización para el presupuesto 2021-2024  
 ING. CARLOS ILDENSO JIMENEZ TRUJILLO  
 PRESIDENTE MUNICIPAL CONSTITUCIONAL

00000322


 AYUNTAMIENTO MUNICIPAL  
**CHILÓN**  
 REVISADO  
 C. AMERICA DEL PILAR GUTIERREZ HERNANDEZ  
 SINDICO MUNICIPAL


 ELABORADO  
 C.P. JAVIER ESPINOZA JIMENEZ  
 TESORERO MUNICIPAL



EVALUACION AL DESEMPEÑO DE LOS PROGRAMAS MUNICIPALES, ASI COMO LOS VINCULADOS AL EJERCICIO DE LOS RECURSOS FEDERALES TRANSFERIDOS

EJERCICIO 2023

PROGRAMA O FONDO	DESTINO DE LOS RECURSOS	EJERCIDO		REINTEGRO
		DEVENGADO	PAGADO	
SUMA				
				0.00

**NO APLICA**

00000323

ELABORADO  
 C.P. JAVIER ESPINOZA JIMENEZ  
 TESORERO MUNICIPAL




REVISADO  
 C. AMERICA DEL PILAR GUTIERREZ HERMANDEZ  
 SINDICO MUNICIPAL




REVISADO  
 ING. CARLOS JESUS JIMENEZ TRUJANO  
 PRESIDENTE MUNICIPAL






**MUNICIPIO DE CHILÓN**  
**ESTADO DE SITUACIÓN FINANCIERA DETALLADO**  
**Al 31/12/2023**  
**( P E S O S )**

**ESFD**  
**FECHA 29 / 01 / 2024**  
**HOJA 1 DE 2**

	SALDO AL PERIODO ACTUAL	SALDO AL PERIODO ANTERIOR	NOTA REL.
<b>ACTIVO</b>			
<b>Activo Circulante</b>		<b>00000324</b>	
<b>Efectivo y Equivalentes</b>			
Bancos / Tesorería	75,508,238.19	41,498,216.81	ESF-1
<b>Derechos a Recibir Efectivo y Equivalentes</b>			
Deudores Diversos por Cobrar a Corto Plazo	55,600,157.19	55,617,226.59	ESF-3
<b>Derechos a Recibir Bienes o Servicios</b>			
Anticipo a Proveedores por Adquisición de Bienes y Prestación de Servicios a Corto Plazo	290,128.38	290,128.38	ESF-3
Anticipo a Contratistas por Obras Públicas a Corto Plazo	112,472,644.35	78,747,165.73	ESF-3
<b>Total Activo Circulante</b>	<b>243,871,168.11</b>	<b>176,152,737.51</b>	
<b>Activo No Circulante</b>			
<b>Bienes Inmuebles, Infraestructura y Construcciones en Proceso</b>			ESF-08
Terrenos	10,035,000.00	10,035,000.00	
Edificios no Habitacionales	29,052,384.46	29,052,384.46	
Infraestructura	150,000.00	150,000.00	
Construcciones en Proceso en Bienes de Dominio Público	95,097,569.43	50,648,792.76	
Otros Bienes Inmuebles	4,512,180.00	4,512,180.00	
<b>Bienes Muebles</b>			ESF-08
Mobiliario y Equipo de Administración	15,823,866.72	14,404,101.49	
Mobiliario y Equipo Educativo y Recreativo	2,503,140.58	2,503,140.58	
Equipo e Instrumental Médico y de Laboratorio	263,610.61	263,610.61	
Vehículo y Equipo de Transporte	55,187,073.02	51,115,196.86	
Equipo de Defensa y Seguridad	5,243,954.89	5,243,954.89	
Maquinaria, Otros Equipos y Herramientas	14,306,732.32	13,580,871.31	
Colecciones, Obras de Arte y Objetos Valiosos	24,876.11	24,876.11	
<b>Activos Intangibles</b>			ESF-09
Software	1,580,694.67	1,580,694.67	
<b>Depreciación, Deterioro y Amortización Acumulada de Bienes</b>			
Depreciación Acumulada de Bienes Inmuebles	-8,683,497.93	-7,513,218.14	ESF-08
Depreciación Acumulada de Infraestructura	-54,000.00	-48,000.00	ESF-08
Depreciación Acumulada de Bienes Muebles	-66,685,613.84	-57,298,256.79	ESF-08
<b>Otros Activos no Circulantes</b>			ESF-11
Bienes en Comodato	1,351,982.41	1,351,982.41	
<b>Total Activo No Circulante</b>	<b>159,709,953.45</b>	<b>119,607,311.22</b>	
<b>TOTAL ACTIVO</b>	<b>403,581,121.56</b>	<b>295,760,048.73</b>	

**PASIVO**  
**Pasivo Circulante**  
**Cuentas por Pagar a Corto Plazo**



ELABORO

AUTORIZO

JAVIER ESPINOZA JIMENEZ

CARLOS ILDEFONSO JIMENEZ TRUJILLO

TESORERO

PRESIDENTE

MUNICIPIO DE CHILÓN  
ESTADO DE SITUACIÓN FINANCIERA DETALLADO  
Al 31/12/2023  
( P E S O S )

ESFD  
FECHA 29 / 01 / 2024  
HOJA 2 DE 2

	SALDO AL PERIODO ACTUAL	SALDO AL PERIODO ANTERIOR	NOTA REL.
Contratista por Obras Públicas por Pagar a Corto Plazo	577,515.28	1,547,149.33	
Retenciones y Contribuciones por Pagar a Corto Plazo	181,650.71	181,654.91	
Otras Cuentas por Pagar a Corto Plazo	33,405.13	35,902.83	
<b>Pasivos Diferidos a Corto Plazo</b>			ESF-14
Otros Pasivos Diferidos a Corto Plazo	295,276.63	299,617.20	
<b>Otros Pasivos a Corto Plazo</b>			ESF-14
Otros Pasivos Circulantes	7,654,479.29	7,654,479.29	
<b>Total Pasivo Circulante</b>	<b>8,742,327.04</b>	<b>9,718,803.56</b>	
<b>TOTAL PASIVO</b>	<b>8,742,327.04</b>	<b>9,718,803.56</b>	
<b>HACIENDA PÚBLICA/PATRIMONIO</b>			
<b>Hacienda Pública/ Patrimonio Contribuido</b>			<b>00000325</b>
<b>Donaciones de Capital</b>			
Donaciones de Capital	56,000.00	56,000.00	
<b>Total Hacienda Pública/ Patrimonio Contribuido</b>	<b>56,000.00</b>	<b>56,000.00</b>	
<b>Hacienda Pública/Patrimonio Generado</b>			
<b>Resultado de Ejercicio</b>			
Resultado del Ejercicio (Ahorro/Desahorro)	140,027,034.43	25,264,155.39	
Decrementos	0.02	0.02	
<b>Resultados de Ejercicios Anteriores</b>			
Resultados de Ejercicios Anteriores	255,653,508.07	260,721,089.76	
<b>Rectificaciones de Resultados de Ejercicios Anteriores</b>			
Cambios por Errores Contables	-897,746.00	0.00	
<b>Total Hacienda Pública/Patrimonio Generado</b>	<b>394,782,794.52</b>	<b>285,985,245.17</b>	
<b>TOTAL HACIENDA PÚBLICA / PATRIMONIO</b>	<b>394,838,794.52</b>	<b>286,041,245.17</b>	
<b>TOTAL PASIVO MÁS HACIENDA PÚBLICA / PATRIMONIO</b>	<b>403,581,121.56</b>	<b>295,760,048.73</b>	

*"Bajo protesta de decir verdad declaramos que los Estados Financieros y sus notas, son razonablemente correctos y son responsabilidad del emisor"*



ELABORO

JAVIER ESPINOZA JIMENEZ

TESORERO



AUTORIZO


CARLOS ILDEFONSO JIMENEZ TRUJILLO

PRESIDENTE



DEMONIACIÓN DE LA DEUDA PÚBLICA Y OTROS PASIVOS (a)	SALDO AL 31 DE DICIEMBRE DE 2023 - I (b)	DISPOSICIONES DEL PERÍODO (c)	AMORTIZACIONES DEL PERÍODO (d)	REVALUACIONES, RECLASIFICACIONES Y OTROS AJUSTES (e)	SALDO AL FINAL DEL PERÍODO (f)	PAGO DE INTERESES DEL PERÍODO (g)	PAGO DE COMISIONES Y DE MÁS COSTOS ASOCIADOS DURANTE EL PERÍODO (h)
<b>DEUDA PÚBLICA</b>	<b>A</b>						
<b>CORTO PLAZO</b>	<b>A.1</b>						
Instituciones de crédito	A.1.1						
Títulos y valores	A.1.2						
Arrendamientos financieros	A.1.3						
<b>LARGO PLAZO</b>	<b>A.2</b>						
Instituciones de crédito	A.2.1						
Títulos y valores	A.2.2						
Arrendamientos financieros	A.2.3						
<b>OTROS PASIVOS</b>	<b>B</b>						
<b>TOTAL DE LA DEUDA PÚBLICA Y OTROS PASIVOS</b>	<b>C = A + B</b>						
<b>DEUDA CONTINGENTE (informativo) 1</b>	<b>D</b>						
Deuda contingente 1	D.1						
Deuda contingente 2	D.2						
Deuda Contingente xx	D.X						
<b>VALOR DE INSTRUMENTOS BONO CUPÓN CERO (informativo) 1</b>	<b>E</b>						
Deuda contingente 1	E.1						
Deuda contingente 2	E.2						
Deuda Contingente xx	E.X						
<b>OBLIGACIONES A CORTO PLAZO (a)</b>	<b>F</b>	<b>MONTO CONTRATADO (b)</b>	<b>PLAZO PACTADO (c)</b>	<b>TASA DE INTERÉS (d)</b>	<b>COMISIONES Y COSTOS RELACIONADOS (e)</b>		
<b>OBLIGACIONES A CORTO PLAZO (informativo)</b>	<b>F.X</b>						
Crédito 1							
Crédito 2							
Crédito xxx							

NO APLICA



00000326



REVISO

C. AMERICA DEL PILAR GUTIERREZ PERRANDEZ  
 SINDICO MUNICIPAL

ELABORO

CP JAVIER ESPINOZA JIMENEZ  
 TESORERO MUNICIPAL

AUTORIZO  
 ING. CARLOS ITO FONSECA VENEZ TRULLIO  
 PRESIDENTE MUNICIPAL





Informe Analítico de Obligaciones Diferentes de Financiamientos - LDF (IADyOP)

DEL 01 ENERO AL 31 DE DICIEMBRE del 2023

LDF - 3

Denominación de las Obligaciones Diferentes de Financiamiento	Fecha del Contrato	Fecha de Inicio de operación del proyecto	Fecha de vencimiento	Monto de la inversión pactado	Plazo pactado	Monto Promedio Mensual del Pago de la Contraprestación	Monto Promedio Mensual del Pago de la Contraprestación correspondiente al pago de la inversión	Monto Pagado de la inversión al 31 de diciembre de 2023	Monto Pagado de la inversión actualizado al 31 de diciembre de 2023	Saldo pendiente por pagar de la inversión al 31 de diciembre de 2023
Asociaciones Público Privadas (APP'S)										
APP 1										0.00
APP 2										0.00
APP 3										0.00
APP XX										0.00
Otros Instrumentos										
Otro Instrumento 1										0.00
Otro Instrumento 2										0.00
Otro Instrumento 3										0.00
Otro Instrumento XX										0.00
<b>Total de Obligaciones Diferentes de Financiamiento</b>				<b>0.00</b>		<b>0.00</b>	<b>0.00</b>	<b>0.00</b>	<b>0.00</b>	<b>0.00</b>

MONO APLICACION

ELABORÓ  
C. AMERICA DEL PILAR GUTIERREZ HERNANDEZ  
TESORERO MUNICIPAL  
MUNICIPIO DE CHILÓN, CHIAPAS

REVISÓ  
C. AMERICA DEL PILAR GUTIERREZ HERNANDEZ  
SINDICO MUNICIPAL  
MUNICIPIO DE CHILÓN, CHIAPAS

00000327

RECIBIÓ  
ING. CARLOS DE LEON JIMENEZ TRUJILLO  
PRESIDENTE MUNICIPAL  
MUNICIPIO DE CHILÓN, CHIAPAS

00000328

Fecha de impresion 29/01/2024

CONCEPTO	ESTIMADO / APROBADO	DEVENGADO	RECAUDADO / PAGADO
<b>INGRESOS TOTALES</b>	<b>878,183,717.81</b>	<b>1,013,907,367.69</b>	<b>1,013,907,367.69</b>
INGRESOS DE LIBRE DISPOSICIÓN	130,129,555.81	166,972,609.13	166,972,609.13
TRANSFERENCIAS FEDERALES ETIQUETADAS	748,054,162.00	846,934,758.56	846,934,758.56
FINANCIAMIENTO NETO	0.00	0.00	0.00
<b>EGRESOS PRESUPUESTARIOS</b>	<b>878,183,717.81</b>	<b>867,389,755.01</b>	<b>867,389,755.01</b>
GASTO NO ETIQUETADO (SIN INCLUIR AMORTIZACIONES DE LA DEUDA PÚBLICA)	130,129,555.81	164,481,181.67	164,481,181.67
GASTO ETIQUETADO (SIN INCLUIR AMORTIZACIONES DE LA DEUDA PÚBLICA)	748,054,162.00	702,908,573.34	702,908,573.34
<b>REMANENTES DEL EJERCICIO ANTERIOR</b>	<b>0.00</b>	<b>76,924,959.56</b>	<b>76,924,959.56</b>
REMANENTES DE INGRESOS DE LIBRE DISPOSICIÓN APLICADOS EN EL PERIODO	0.00	1,745,611.53	1,745,611.53
REMANENTES DE TRANSFERENCIAS FEDERALES ETIQUETADAS APLICADAS EN EL PERIODO	0.00	75,179,348.03	75,179,348.03
<b>BALANCE PRESUPUESTARIO</b>	<b>0.00</b>	<b>223,442,572.24</b>	<b>223,442,572.24</b>
<b>BALANCE PRESUPUESTARIO SIN FINANCIAMIENTO NETO</b>	<b>0.00</b>	<b>223,442,572.24</b>	<b>223,442,572.24</b>
<b>BALANCE PRESUPUESTARIO SIN FINANCIAMIENTO NETO SIN REMANENTES DEL EJERCICIO ANTERIOR</b>	<b>0.00</b>	<b>146,517,612.68</b>	<b>146,517,612.68</b>

CONCEPTO	ESTIMADO / APROBADO	DEVENGADO	RECAUDADO / PAGADO
<b>INTERESES, COMISIONES Y GASTO DE LA DEUDA</b>	<b>0.00</b>	<b>0.00</b>	<b>0.00</b>
INTERESES, COMISIONES Y GASTO DE LA DEUDA CON GASTO NO ETIQUETADO	0.00	0.00	0.00
INTERESES, COMISIONES Y GASTO DE LA DEUDA CON GASTO ETIQUETADO	0.00	0.00	0.00
<b>BALANCE PRIMARIO</b>	<b>0.00</b>	<b>146,517,612.68</b>	<b>146,517,612.68</b>

CONCEPTO	ESTIMADO / APROBADO	DEVENGADO	RECAUDADO / PAGADO
<b>FINANCIAMIENTO</b>	<b>0.00</b>	<b>0.00</b>	<b>0.00</b>
FINANCIAMIENTO CON FUENTE DE PAGO DE INGRESOS CON LIBRE DISPOSICIÓN	0.00	0.00	0.00
FINANCIAMIENTO CON FUENTE DE PAGO DE TRANSFERENCIAS FEDERALES ETIQUETADAS	0.00	0.00	0.00
<b>AMORTIZACIÓN DE LA DEUDA</b>	<b>0.00</b>	<b>0.00</b>	<b>0.00</b>
AMORTIZACIÓN DE LA DEUDA PÚBLICA CON GASTO NO ETIQUETADO	0.00	0.00	0.00
AMORTIZACIÓN DE LA DEUDA PÚBLICA CON GASTO ETIQUETADO	0.00	0.00	0.00
<b>FINANCIAMIENTO NETO</b>	<b>0.00</b>	<b>0.00</b>	<b>0.00</b>

ELABORÓ

JAVIER ESPINOZA JIMENEZ

TESORERO



AUTORIZO

CARLOS ILDEFONSO JIMENEZ TRUJILLO

PRESIDENTE





00000329

Fecha de Impresión 29/01/2024

CONCEPTO	ESTIMADO / APROBADO	DEVENGADO	RECAUDADO / PAGADO
<b>INGRESOS DE LIBRE DISPOSICIÓN</b>	<b>130,129,555.81</b>	<b>166,972,609.13</b>	<b>166,972,609.13</b>
<b>FINANCIAMIENTO NETO CON FUENTE DE PAGO DE INGRESOS DE LIBRE DISPOSICIÓN</b>	<b>0.00</b>	<b>0.00</b>	<b>0.00</b>
FINANCIAMIENTO CON FUENTE DE PAGO DE INGRESOS CON LIBRE DISPOSICIÓN	0.00	0.00	0.00
AMORTIZACIÓN DE LA DEUDA PÚBLICA CON GASTO NO ETIQUETADO	0.00	0.00	0.00
<b>GASTO NO ETIQUETADO (SIN INCLUIR AMORTIZACIONES DE LA DEUDA PÚBLICA)</b>	<b>130,129,555.81</b>	<b>164,481,181.67</b>	<b>164,481,181.67</b>
<b>REMANENTES DE INGRESOS DE LIBRE DISPOSICIÓN APLICADOS EN EL PERIODO</b>	<b>0.00</b>	<b>1,745,611.53</b>	<b>1,745,611.53</b>
<b>BALANCE PRESUPUESTARIO DE RECURSOS DISPONIBLES</b>	<b>0.00</b>	<b>4,237,038.99</b>	<b>4,237,038.99</b>
<b>BALANCE PRESUPUESTARIO DE RECURSOS DISPONIBLES SIN FINANCIAMIENTO NETO DISPONIBLES</b>	<b>0.00</b>	<b>4,237,038.99</b>	<b>4,237,038.99</b>

CONCEPTO	ESTIMADO / APROBADO	DEVENGADO	RECAUDADO / PAGADO
<b>TRANSFERENCIAS FEDERALES ETIQUETADAS</b>	<b>748,054,162.00</b>	<b>846,934,758.56</b>	<b>846,934,758.56</b>
<b>FINANCIAMIENTO NETO CON FUENTE DE PAGO DE TRANSFERENCIAS FEDERALES ETIQUETADAS</b>	<b>0.00</b>	<b>0.00</b>	<b>0.00</b>
FINANCIAMIENTO CON FUENTE DE PAGO DE TRANSFERENCIAS FEDERALES ETIQUETADAS	0.00	0.00	0.00
AMORTIZACIÓN DE LA DEUDA PÚBLICA CON GASTO ETIQUETADO	0.00	0.00	0.00
<b>GASTO ETIQUETADO (SIN INCLUIR AMORTIZACIONES DE LA DEUDA PÚBLICA)</b>	<b>748,054,162.00</b>	<b>702,908,573.34</b>	<b>702,908,573.34</b>
<b>REMANENTES DE TRANSFERENCIAS FEDERALES ETIQUETADAS APLICADAS EN EL PERIODO</b>	<b>0.00</b>	<b>75,179,348.03</b>	<b>75,179,348.03</b>
<b>BALANCE PRESUPUESTARIO DE RECURSOS ETIQUETADOS</b>	<b>0.00</b>	<b>219,205,533.25</b>	<b>219,205,533.25</b>
<b>BALANCE PRESUPUESTARIO DE RECURSOS SIN FINANCIAMIENTO NETO</b>	<b>0.00</b>	<b>219,205,533.25</b>	<b>219,205,533.25</b>

ELABORÓ

JAVIER ESPINOZA JIMENEZ  
TESORERO



AUTORIZO

CARLOS ILDELFONSO JIMENEZ TRUJILLO  
PRESIDENTE



**MUNICIPIO DE CHILÓN**  
**ESTADO ANALÍTICO DE INGRESOS**  
 DEL 01/01/2023 AL 31/12/2023  
 (PESOS)

EAI - Detallado

FECHA : 28/01/2024

HOJA : 1 DE 3

**INGRESOS**

Concepto	Estimado	Ampliaciones/ Reducciones	Modificado	Devengado	Recaudado	Diferencia
<b>INGRESOS DE LIBRE DISPOSICIÓN</b>						
IMPUESTOS	1,778,372.81	-592,601.61	1,185,771.20	0.00	1,185,771.20	-592,601.61
CUOTAS Y APORTACIONES DE SEGURIDAD SOCIAL	0.00	0.00	0.00	0.00	0.00	0.00
CONTRIBUCIONES DE MEJORAS	0.00	0.00	0.00	0.00	0.00	0.00
DERECHOS	2,454,679.57	-1,327,429.57	1,127,250.00	0.00	1,127,250.00	-1,327,429.57
PRODUCTOS	0.00	52,875.00	52,875.00	0.00	52,875.00	52,875.00
APROVECHAMIENTOS	6,569,336.34	-669,101.71	5,890,234.63	0.00	3,169,154.82	-3,390,781.53
INGRESOS POR VENTAS DE BIENES Y SERVICIOS	0.00	0.00	0.00	0.00	0.00	0.00
<b>PARTICIPACIONES</b>						
Fondo General de Participaciones	110,839,296.29	40,143,513.11	150,982,809.40	0.00	150,982,809.40	40,143,513.11
Fondo de Fomento Municipal	85,783,581.03	7,196,615.80	92,980,196.83	0.00	92,980,196.83	7,196,615.80
Fondo de Fiscalización y Recaudación	24,386,358.46	-433,531.65	23,952,826.81	0.00	23,951,826.83	-433,531.65
Fondo de Compensación	0.00	26,072,460.33	26,072,460.33	0.00	26,072,460.33	26,072,460.33
Fondo de Extracción de Hidrocarburos	0.00	4,145,039.87	4,145,039.87	0.00	4,145,039.87	4,145,039.87
Impuesto Especial Sobre Producción y Servicios	660,366.76	-126,875.42	533,491.36	0.00	533,491.36	-126,875.42
0.135% de la Recaudación Federal Participable	0.00	0.00	0.00	0.00	0.00	0.00
3.17% Sobre Extracción de Petróleo	0.00	0.00	0.00	0.00	0.00	0.00
Gasolinas y Diesel	0.00	0.00	0.00	0.00	0.00	0.00
Fondo del Impuesto Sobre la Renta	0.00	0.00	0.00	0.00	0.00	0.00
Fondo de Estabilización de los Ingresos de las Entidades Federativas	0.00	0.00	0.00	0.00	0.00	0.00
<b>INCENTIVOS DERIVADOS DE LA COLABORACIÓN FISCAL</b>						
Tenencia o Uso de Vehículos	685,941.14	151,299.41	837,240.55	0.00	837,240.55	151,299.41
Fondo de Compensación ISAN	0.00	0.00	0.00	0.00	0.00	0.00
Impuesto Sobre Automóviles Nuevos	685,941.14	0.00	685,941.14	0.00	685,941.14	0.00
Fondo de Compensación de Repuestos-Intermedios	0.00	0.00	0.00	0.00	0.00	0.00



00000330

ELABORÓ  
 JAVIER ESPINOZA JIMENEZ  
 TESORERO



**MUNICIPIO DE CHILÓN**  
**ESTADO ANALÍTICO DE INGRESOS**  
 DEL 01/01/2023 AL 31/12/2023  
 (PESOS)

EAI - Detallado

FECHA: 28/01/2024

HOJA: 2 DE 3

**INGRESOS**

Concepto	Estimado	Ampliaciones/ Reducciones	Modificado	Devengado	Recaudado	Diferencia
Otros Incentivos Económicos	0.00	0.00	0.00	0.00	0.00	0.00
TRANSFERENCIAS	0.00	0.00	0.00	0.00	0.00	0.00
CONVENIOS	0.00	0.00	0.00	0.00	0.00	0.00
Otros Convenios y Subsidios	0.00	0.00	0.00	0.00	0.00	0.00
OTROS INGRESOS DE LIBRE DISPOSICIÓN	7,811,329.68	-1,015,501.31	6,795,828.35	0.00	6,795,828.35	-1,015,501.31
Participaciones en Ingresos Locales	0.00	0.00	0.00	0.00	0.00	0.00
Otros Ingresos de Libre Disposición	7,811,329.68	-1,015,501.31	6,795,828.35	0.00	6,795,828.35	-1,015,501.31
<b>TOTAL DE INGRESOS DE LIBRE DISPOSICIÓN</b>	<b>130,129,555.81</b>	<b>36,843,053.32</b>	<b>166,972,609.13</b>	<b>0.00</b>	<b>164,150,925.32</b>	<b>34,021,373.31</b>
<b>INGRESOS EXCEDENTES DE INGRESOS DE LIBRE DISPOSICIÓN</b>						
<b>TRANSFERENCIAS FEDERALES ETIQUETADAS</b>						
APORTACIONES	748,054,162.00	97,512,251.00	845,566,413.00	0.00	845,566,413.00	0.00
Fondo de Aportaciones para la Nómina Educativa y Gasto Operativo	0.00	0.00	0.00	0.00	0.00	0.00
Fondo de Aportaciones para la Infraestructura de Salud	0.00	0.00	0.00	0.00	0.00	0.00
Fondo de Aportaciones para la Infraestructura Social	644,560,732.00	77,419,130.00	722,379,862.00	0.00	722,379,862.00	0.00
Fondo de Aportaciones para el Fortalecimiento de los Municipios y de las Demarcaciones Territoriales del Distrito Federal	103,053,410.00	20,093,121.00	123,186,531.00	0.00	123,186,531.00	0.00
Fondo de Aportaciones Múltiples	0.00	0.00	0.00	0.00	0.00	0.00
Fondo de Aportaciones para la Educación Tecnológica y de Adultos	0.00	0.00	0.00	0.00	0.00	0.00
Fondo de Aportaciones para la Seguridad Pública de los Estados y del Distrito Federal	0.00	0.00	0.00	0.00	0.00	0.00
Fondo de Aportaciones para el Fortalecimiento de las Entidades Federativas	0.00	0.00	0.00	0.00	0.00	0.00
CONVENIOS	0.00	0.00	0.00	0.00	0.00	0.00



00000331

ELABORADO  
 JIMENER ESPINOZA JIMENEZ  
 TESORERO

MUNICIPIO DE CHILÓN  
 ESTADO ANALÍTICO DE INGRESOS  
 DEL 01/01/2023 AL 31/12/2023  
 (PESOS)

EAI - Detallado

FECHA : 28/01/2024

HOJA: 3 DE 3

INGRESOS

Concepto	Estimado	Ampliaciones/ Reducciones	Modificado	Devengado	Recaudado	Diferencia
Convenios de Protección Social en Salud	0.00	0.00	0.00	0.00	0.00	0.00
Convenios de Descentralización	0.00	0.00	0.00	0.00	0.00	0.00
Convenios de Reasignación	0.00	0.00	0.00	0.00	0.00	0.00
Otros Convenios y Subsidios	0.00	0.00	0.00	0.00	0.00	0.00
FONDOS DISTINTOS DE APORTACIONES	0.00	0.00	0.00	0.00	0.00	0.00
Fondo para Entidades Federativas y Municipios Productores de Hidrocarburos	0.00	0.00	0.00	0.00	0.00	0.00
Fondo Minero	0.00	0.00	0.00	0.00	0.00	0.00
TRANSFERENCIAS, SUBSIDIOS Y SUBVENCIONES, Y PENSIONES Y JUBILACIONES	0.00	0.00	0.00	0.00	0.00	0.00
OTRAS TRANSFERENCIAS FEDERALES ETIQUETADAS	748,054,152.00	1,368,345.56	1,368,345.56	0.00	1,368,345.56	0.00
TOTAL DE TRANSFERENCIAS FEDERALES ETIQUETADAS	748,054,152.00	98,880,596.56	846,934,758.56	0.00	846,934,758.56	0.00
INGRESOS DERIVADOS DE FINANCIAMIENTO	0.00	0.00	0.00	0.00	0.00	0.00
TOTAL DE INGRESOS	878,183,717.81	135,723,649.88	1,013,907,367.69	0.00	1,011,065,687.88	0.00
DATOS INFORMATIVOS						
Ingresos Derivados de Financiamiento con Fuente de Pago de Ingresos de Libre Disposición		0.00		0.00	0.00	0.00
Ingresos Derivados de Financiamiento con Fuente de Pago de Transferencias Federales Etiquetadas		0.00		0.00	0.00	0.00



ELABORO  
 JAVIER ESPINOZA-JIMENEZ  
 TESORERO

00000332



CARLOS DEL PUERTO JIMENEZ-TRUJILLO  
 PRESIDENTE



ESTADO ANALÍTICO DEL EJERCICIO DEL PRESUPUESTO DE EGRESOS DETALLADO  
CLASIFICACIÓN POR OBJETO DEL GASTO (Capítulo y Concepto)  
CHILÓN

DEL PERIODO: Del 01/01/2023 al 31/12/2023

Capítulo/ Concepto	CONCEPTO	EGRESOS					SUB EJERCICIO
		APROBADO	AMPLIACIONES/ REDUCCIONES	MODIFICADO	DEVENGADO	PAGADO	
<b>NO ETIQUETADO</b>							
1000	SERVICIOS PERSONALES	52,051,622.33	7,108,698.14	59,160,320.47	59,160,320.47	59,160,320.47	0.00
1100	REMUNERACIONES AL PERSONAL DE CARÁCTER PERMANENTE.	42,183,600.00	-1,519,594.58	40,663,905.42	40,663,905.42	40,663,905.42	0.00
1200	REMUNERACIONES AL PERSONAL DE CARÁCTER TRANSITORIO	0.00	5,425,301.80	5,425,301.80	5,425,301.80	5,425,301.80	0.00
1300	REMUNERACIONES ADICIONALES Y ESPECIALES	7,030,600.00	106,433.54	7,137,033.54	7,137,033.54	7,137,033.54	0.00
1400	SEGURIDAD SOCIAL	0.00	0.00	0.00	0.00	0.00	0.00
1500	OTRAS PRESTACIONES SOCIALES Y ECONÓMICAS	0.00	0.00	0.00	0.00	0.00	0.00
1600	PREVISIONES	0.00	0.00	0.00	0.00	0.00	0.00
1700	PAGO DE ESTÍMULOS A SERVIDORES PÚBLICOS	2,637,622.33	3,096,657.38	5,934,279.71	5,934,279.71	5,934,279.71	0.00
<b>2000</b>	<b>MATERIALES Y SUMINISTROS</b>	<b>13,012,955.58</b>	<b>5,752,180.62</b>	<b>18,765,136.20</b>	<b>18,765,136.20</b>	<b>18,765,136.20</b>	<b>0.00</b>
2100	MATERIALES DE ADMINISTRACIÓN, EMISIÓN DE DOCUMENTOS Y ARTÍCULOS OFICIALES	2,753,330.82	-11,877.62	2,741,453.30	2,741,453.30	2,741,453.30	0.00
2200	ALIMENTOS Y UTENSILIOS	1,890,982.40	3,553,155.77	5,444,148.17	5,444,148.17	5,444,148.17	0.00
2300	MATERIAS PRIMAS Y MATERIALES DE PRODUCCIÓN Y COMERCIALIZACIÓN	0.00	0.00	0.00	0.00	0.00	0.00
2400	MATERIALES Y ARTÍCULOS DE CONSTRUCCIÓN Y DE REPARACIÓN	1,867,302.33	247,776.31	1,905,078.64	1,905,078.64	1,905,078.64	0.00
2500	PRODUCTOS QUÍMICOS, FARMACÉUTICOS Y DE LABORATORIO	543,655.04	-179,304.85	364,350.21	364,350.21	364,350.21	0.00
2600	COMBUSTIBLES, LUBRICANTES Y ADITIVOS	3,648,263.84	1,616,306.71	4,264,570.59	4,264,570.59	4,264,570.59	0.00
2700	VESTUARIO, BLANCOS, PRENDAS DE PROTECCIÓN Y ARTÍCULOS DEPORTIVOS	1,714,975.66	602,920.73	2,317,896.69	2,317,896.69	2,317,896.69	0.00
2800	MATERIALES Y SUMINISTROS PARA SEGURIDAD	0.00	0.00	0.00	0.00	0.00	0.00
2900	HERRAMIENTAS, REFACCIONES Y ACCESORIOS MENORES	3,884,435.13	-76,796.53	1,727,638.60	1,727,638.60	1,727,638.60	0.00
<b>3000</b>	<b>SERVICIOS GENERALES</b>	<b>19,519,433.37</b>	<b>9,430,435.95</b>	<b>28,949,870.32</b>	<b>28,949,870.32</b>	<b>28,949,870.32</b>	<b>0.00</b>
3100	SERVICIOS BÁSICOS	6,465,759.30	790,503.69	7,276,263.49	7,276,263.49	7,276,263.49	0.00
3200	SERVICIOS DE ARRENDAMIENTO	2,631,308.23	1,254,159.70	4,085,467.93	4,085,467.93	4,085,467.93	0.00
3300	SERVICIOS PROFESIONALES, CIENTÍFICOS, TÉCNICOS Y OTROS SERVICIOS	2,099,855.71	-2,041,855.71	58,000.00	58,000.00	58,000.00	0.00
3400	SERVICIOS FINANCIEROS, BANCARIOS Y GENERALES	828,944.54	-17,567.16	811,377.38	811,377.38	811,377.38	0.00

00000333




ESTADO ANALÍTICO DEL EJERCICIO DEL PRESUPUESTO DE EGRESOS DETALLADO  
CLASIFICACIÓN POR OBJETO DEL GASTO (Capítulo y Concepto)

CHILÓN

DEL PERIODO: Del 01/01/2023 al 31/12/2023

Capítulo/ Concepto	CONCEPTO	EGRESOS					SUB EJERCICIO
		APROBADO	AMPLIACIONES/ REDUCCIONES	MODIFICADO	DEVENGADO	PAGADO	
3500	SERVICIOS DE INSTALACIÓN, REPARACIÓN, MANTENIMIENTO Y CONSERVACIÓN	409,796.27	-68,474.46	340,323.81	340,323.81	340,323.81	0.00
3600	SERVICIOS DE COMUNICACIÓN SOCIAL Y PUBLICIDAD	229,056.00	-41,436.52	187,619.48	187,619.48	187,619.48	0.00
3700	SERVICIOS DE TRASLADO Y VIÁTICOS	770,110.92	16,915.05	787,025.97	787,025.97	787,025.97	0.00
3800	SERVICIOS OFICIALES	4,288,603.20	8,349,039.85	12,637,643.05	12,637,643.05	12,637,643.05	0.00
3900	OTROS SERVICIOS GENERALES	1,575,966.70	1,190,152.51	2,766,149.21	2,766,149.21	2,766,149.21	0.00
<b>4000</b>	<b>TRANSFERENCIAS, ASIGNACIONES, SUBSIDIOS Y OTF</b>	<b>19,519,433.37</b>	<b>8,239,317.97</b>	<b>25,758,751.34</b>	<b>25,758,751.34</b>	<b>25,758,751.34</b>	<b>0.00</b>
4100	TRANSFERENCIAS INTERNAS Y ASIGNACIONES AL SECTOR PÚBLICO	12,009,701.34	0.00	12,009,701.34	12,009,701.34	12,009,701.34	0.00
4200	TRANSFERENCIAS AL RESTO DEL SECTOR PÚBLICO	0.00	0.00	0.00	0.00	0.00	0.00
4300	SUBSIDIOS Y SUBVENCIONES	423,200.00	-423,200.00	0.00	0.00	0.00	0.00
4400	AYUDAS SOCIALES	7,086,532.03	6,662,517.97	13,749,050.00	13,749,050.00	13,749,050.00	0.00
4500	PENSIONES Y JUBILACIONES	0.00	0.00	0.00	0.00	0.00	0.00
4600	TRANSFERENCIAS A FIDEICOMISOS, MANDATOS Y OTROS ANALOGOS	0.00	0.00	0.00	0.00	0.00	0.00
4700	TRANSFERENCIAS A LA SEGURIDAD SOCIAL	0.00	0.00	0.00	0.00	0.00	0.00
4800	DONATIVOS	0.00	0.00	0.00	0.00	0.00	0.00
4800	TRANSFERENCIAS AL EXTERIOR	0.00	0.00	0.00	0.00	0.00	0.00
<b>5000</b>	<b>BIENES MUEBLES, INMUEBLES E INTANGIBLES</b>	<b>0.00</b>	<b>1,236,686.21</b>	<b>1,236,686.21</b>	<b>1,236,686.21</b>	<b>1,236,686.21</b>	<b>0.00</b>
5100	MOBILIARIO Y EQUIPO DE ADMINISTRACIÓN	0.00	180,351.17	180,351.17	180,351.17	180,351.17	0.00
5200	MOBILIARIO Y EQUIPO EDUCACIONAL Y RECREATIVO	0.00	0.00	0.00	0.00	0.00	0.00
5300	EQUIPO E INSTRUMENTAL MÉDICO Y DE LABORATORIO	0.00	0.00	0.00	0.00	0.00	0.00
5400	VEHICULOS Y EQUIPO DE TRANSPORTE	0.00	0.00	0.00	0.00	0.00	0.00
5500	EQUIPO DE DEFENSA Y SEGURIDAD	0.00	0.00	0.00	0.00	0.00	0.00
5600	MAQUINARIA, OTROS EQUIPOS Y HERRAMIENTAS	0.00	94,537.04	94,537.04	94,537.04	94,537.04	0.00
5700	ACTIVOS BIOLÓGICOS	0.00	0.00	0.00	0.00	0.00	0.00
5800	BIENES INMUEBLES	0.00	0.00	0.00	0.00	0.00	0.00
5900	ACTIVOS INTANGIBLES	0.00	0.00	0.00	0.00	0.00	0.00
<b>6000</b>	<b>INVERSIÓN PÚBLICA</b>	<b>26,025,911.16</b>	<b>8,817,123.66</b>	<b>34,843,034.82</b>	<b>32,355,826.66</b>	<b>32,355,826.66</b>	<b>0.00</b>
6100	OBRA PÚBLICA EN BIENES DE DOMINIO PÚBLICO	26,025,911.16	8,817,123.66	34,843,034.82	32,355,826.66	32,355,826.66	0.00
6200	OBRA PÚBLICA EN BIENES DE DOMINIO PROPIO	0.00	0.00	0.00	0.00	0.00	0.00

00000334





ESTADO ANALÍTICO DEL EJERCICIO DEL PRESUPUESTO DE EGRESOS DETALLADO  
CLASIFICACIÓN POR OBJETO DEL GASTO (Capítulo y Concepto)

CHILÓN

DEL PERIODO: Del 01/01/2023 al 31/12/2023

Capítulo/ Concepto	CONCEPTO	EGRESOS					SUB EJERCICIO
		APROBADO	AMPLIACIONES/ REDUCCIONES	MODIFICADO	DEVENGADO	PAGADO	
6300	PROYECTOS PRODUCTIVOS Y ACCIONES DE FOMENTO	0.00	0.00	0.00	0.00	0.00	0.00
<b>7000</b>	<b>INVERSIONES FINANCIERAS Y OTRAS PROVISIONES</b>	<b>0.00</b>	<b>0.00</b>	<b>0.00</b>	<b>0.00</b>	<b>0.00</b>	<b>0.00</b>
7100	INVERSIONES PARA EL FOMENTO DE ACTIVIDADES PRODUCTIVAS	0.00	0.00	0.00	0.00	0.00	0.00
7200	ACCIONES Y PARTICIPACIONES DE CAPITAL	0.00	0.00	0.00	0.00	0.00	0.00
7300	COMPRA DE TÍTULOS Y VALORES	0.00	0.00	0.00	0.00	0.00	0.00
7400	CONCESIÓN DE PRÉSTAMOS	0.00	0.00	0.00	0.00	0.00	0.00
7500	INVERSIONES EN FIDEICOMISOS, MANDATOS Y OTROS ANALÓGOS	0.00	0.00	0.00	0.00	0.00	0.00
7600	OTRAS INVERSIONES FINANCIERAS	0.00	0.00	0.00	0.00	0.00	0.00
7900	PROVISIONES PARA CONTINGENCIAS Y OTRAS EROGACIONES ESPECIALES	0.00	0.00	0.00	0.00	0.00	0.00
<b>8000</b>	<b>PARTICIPACIONES Y APORTACIONES</b>	<b>0.00</b>	<b>2,118,728.14</b>	<b>2,118,728.14</b>	<b>0.00</b>	<b>0.00</b>	<b>2,118,728.14</b>
8100	PARTICIPACIONES	0.00	2,118,728.14	2,118,728.14	0.00	0.00	2,118,728.14
8300	APORTACIONES	0.00	0.00	0.00	0.00	0.00	0.00
8600	CONVENIOS	0.00	0.00	0.00	0.00	0.00	0.00
<b>9000</b>	<b>DEUDA PÚBLICA</b>	<b>0.00</b>	<b>0.00</b>	<b>0.00</b>	<b>0.00</b>	<b>0.00</b>	<b>0.00</b>
9100	AMORTIZACIÓN DE LA DEUDA PÚBLICA	0.00	0.00	0.00	0.00	0.00	0.00
9200	INTERESES DE LA DEUDA PÚBLICA	0.00	0.00	0.00	0.00	0.00	0.00
9300	COMISIONES DE LA DEUDA PÚBLICA	0.00	0.00	0.00	0.00	0.00	0.00
9400	GASTOS DE LA DEUDA PÚBLICA	0.00	0.00	0.00	0.00	0.00	0.00
9500	COSTO POR COBERTURAS	0.00	0.00	0.00	0.00	0.00	0.00
9600	APOYOS FINANCIEROS	0.00	0.00	0.00	0.00	0.00	0.00
9800	ADEUDOS DE EJERCICIOS FISCALES ANTERIORES (ADEFAS)	0.00	0.00	0.00	0.00	0.00	0.00
<b>ETIQUETADO</b>							
<b>1000</b>	<b>SERVICIOS PERSONALES</b>	<b>0.00</b>	<b>53,456,647.12</b>	<b>53,456,647.12</b>	<b>0.00</b>	<b>53,456,647.12</b>	<b>0.00</b>
1100	REMUNERACIONES AL PERSONAL DE CARACTER PERMANENTE.	0.00	0.00	0.00	0.00	0.00	0.00

00000335



ESTADO ANALÍTICO DEL EJERCICIO DEL PRESUPUESTO DE EGRESOS DETALLADO  
CLASIFICACIÓN POR OBJETO DEL GASTO (Capítulo y Concepto)

CHILÓN

DEL PERIODO: Del 01/01/2023 al 31/12/2023

Capítulo/ Concepto	CONCEPTO	EGRESOS					SUBEJERCICIO
		APROBADO	AMPLIACIONES/ REDUCCIONES	MODIFICADO	DEVENGADO	PAGADO	
1200	REMUNERACIONES AL PERSONAL DE CARÁCTER TRANSITORIO	0.00	43,192,559.44	43,192,559.44	43,192,559.44	43,192,559.44	0.00
1300	REMUNERACIONES ADICIONALES Y ESPECIALES	0.00	7,199,268.93	7,199,268.93	7,199,268.93	7,199,268.93	0.00
1400	SEGURIDAD SOCIAL	0.00	253,938.75	253,938.75	253,938.75	253,938.75	0.00
1500	OTRAS PRESTACIONES SOCIALES Y ECONÓMICAS	0.00	2,598,860.00	2,598,860.00	2,598,860.00	2,598,860.00	0.00
1600	PREVISIONES	0.00	0.00	0.00	0.00	0.00	0.00
1700	PAGO DE ESTÍMULOS A SERVIDORES PÚBLICOS	0.00	212,000.00	212,000.00	212,000.00	212,000.00	0.00
<b>2000</b>	<b>MATERIALES Y SUMINISTROS</b>	<b>0.00</b>	<b>17,437,533.11</b>	<b>17,437,533.11</b>	<b>17,437,533.11</b>	<b>17,437,533.11</b>	<b>0.00</b>
2100	MATERIALES DE ADMINISTRACIÓN, EMISIÓN DE DOCUMENTOS Y ARTÍCULOS OFICIALES	0.00	0.00	0.00	0.00	0.00	0.00
2200	ALIMENTOS Y UTENSILIOS	0.00	2,054,920.00	2,054,920.00	2,054,920.00	2,054,920.00	0.00
2300	MATERIAS PRIMAS Y MATERIALES DE PRODUCCIÓN Y COMERCIALIZACIÓN	0.00	0.00	0.00	0.00	0.00	0.00
2400	MATERIALES Y ARTÍCULOS DE CONSTRUCCIÓN Y DE REPARACIÓN	0.00	34,841.49	34,841.49	34,841.49	34,841.49	0.00
2500	PRODUCTOS QUÍMICOS, FARMACÉUTICOS Y DE LABORATORIO	0.00	994,537.63	994,537.63	994,537.63	994,537.63	0.00
2600	COMBUSTIBLES, LUBRICANTES Y ADITIVOS	0.00	7,738,321.45	7,738,321.45	7,738,321.45	7,738,321.45	0.00
2700	VESTUARIO, BLANCOS, PRENDAS DE PROTECCIÓN Y ARTÍCULOS DEPORTIVOS	0.00	732,400.01	732,400.01	732,400.01	732,400.01	0.00
2800	MATERIALES Y SUMINISTROS PARA SEGURIDAD	0.00	1,927,144.85	1,927,144.85	1,927,144.85	1,927,144.85	0.00
2900	HERRAMIENTAS, REFACCIONES Y ACCESORIOS MENORES	0.00	3,955,267.68	3,955,267.68	3,955,267.68	3,955,267.68	0.00
<b>3000</b>	<b>SERVICIOS GENERALES</b>	<b>0.00</b>	<b>17,509,236.31</b>	<b>17,509,236.31</b>	<b>17,509,236.31</b>	<b>17,509,236.31</b>	<b>0.00</b>
3100	SERVICIOS BÁSICOS	0.00	300,000.00	300,000.00	300,000.00	300,000.00	0.00
3200	SERVICIOS DE ARRENDAMIENTO	0.00	3,600,000.05	3,600,000.05	3,600,000.05	3,600,000.05	0.00
3300	SERVICIOS PROFESIONALES, CIENTÍFICOS, TÉCNICOS Y OTROS SERVICIOS	0.00	11,121,000.00	11,121,000.00	11,121,000.00	11,121,000.00	0.00
3400	SERVICIOS FINANCIEROS, BANCARIOS Y COMERCIALES	0.00	618,263.14	618,263.14	618,263.14	618,263.14	0.00
3500	SERVICIOS DE INSTALACIÓN, REPARACIÓN, MANTENIMIENTO Y CONSERVACIÓN	0.00	357,800.00	357,800.00	357,800.00	357,800.00	0.00
3600	SERVICIOS DE COMUNICACIÓN SOCIAL Y PUBLICIDAD	0.00	0.00	0.00	0.00	0.00	0.00
3700	SERVICIOS DE TRASLADO Y VIÁTICOS	0.00	198,289.34	198,289.34	198,289.34	198,289.34	0.00
3800	SERVICIOS OFICIALES	0.00	0.00	0.00	0.00	0.00	0.00

00000336





**ESTADO ANALÍTICO DEL EJERCICIO DEL PRESUPUESTO DE EGRESOS DETALLADO  
CLASIFICACIÓN POR OBJETO DEL GASTO (Capítulo y Concepto)**

**EAEPED-COG**  
**CyC**  
29-ene.-24  
Pág. 5 de 6

**CHILÓN**

DEL PERIODO: Del 01/01/2023 al 31/12/2023

Capítulo/ Concepto	CONCEPTO	EGRESOS					SUBEJERCICIO
		APROBADO	AMPLIACIONES/ REDUCCIONES	MODIFICADO	DEVENGADO	PAGADO	
3800	OTROS SERVICIOS GENERALES	0.00	1,313,853.78	1,313,853.78	1,313,853.78	1,313,853.78	0.00
<b>4000</b>	<b>TRANSFERENCIAS, ASIGNACIONES, SUBSIDIOS Y OTR</b>	<b>0.00</b>	<b>19,072,441.90</b>	<b>19,072,441.90</b>	<b>19,072,441.90</b>	<b>19,072,441.90</b>	<b>0.00</b>
4100	TRANSFERENCIAS INTERNAS Y ASIGNACIONES AL SECTOR PÚBLICO	0.00	0.00	0.00	0.00	0.00	0.00
4200	TRANSFERENCIAS AL RESTO DEL SECTOR PÚBLICO	0.00	0.00	0.00	0.00	0.00	0.00
4300	SUBSIDIOS Y SUBVENCIÓNES	0.00	0.00	0.00	0.00	0.00	0.00
4400	AYUDAS SOCIALES	0.00	19,072,441.90	19,072,441.90	19,072,441.90	19,072,441.90	0.00
4500	PENSIONES Y JUBILACIONES	0.00	0.00	0.00	0.00	0.00	0.00
4600	TRANSFERENCIAS A FIDEICOMISOS, MANDATOS Y OTROS ANALÓGOS	0.00	0.00	0.00	0.00	0.00	0.00
4700	TRANSFERENCIAS A LA SEGURIDAD SOCIAL	0.00	0.00	0.00	0.00	0.00	0.00
4800	DONATIVOS	0.00	0.00	0.00	0.00	0.00	0.00
4900	TRANSFERENCIAS AL EXTERIOR	0.00	0.00	0.00	0.00	0.00	0.00
<b>5000</b>	<b>BIENES MUEBLES, INMUEBLES E INTANGIBLES</b>	<b>0.00</b>	<b>6,301,717.01</b>	<b>6,301,717.01</b>	<b>6,301,717.01</b>	<b>6,301,717.01</b>	<b>0.00</b>
5100	MOBILIARIO Y EQUIPO DE ADMINISTRACIÓN	0.00	1,461,941.71	1,461,941.71	1,461,941.71	1,461,941.71	0.00
5200	MOBILIARIO Y EQUIPO EDUCACIONAL Y RECREATIVO	0.00	0.00	0.00	0.00	0.00	0.00
5300	EQUIPO E INSTRUMENTAL MÉDICO Y DE LABORATORIO	0.00	0.00	0.00	0.00	0.00	0.00
5400	VEHÍCULOS Y EQUIPO DE TRANSPORTE	0.00	3,500,000.00	3,500,000.00	3,500,000.00	3,500,000.00	0.00
5500	EQUIPO DE DEFENSA Y SEGURIDAD	0.00	101,514.86	101,514.86	0.00	0.00	0.00
5600	MAQUINARIA, OTROS EQUIPOS Y HERRAMIENTAS	0.00	682,048.97	682,048.97	682,048.97	682,048.97	0.00
5700	ACTIVOS BIOLÓGICOS	0.00	0.00	0.00	0.00	0.00	0.00
5800	BIENES INMUEBLES	0.00	0.00	0.00	0.00	0.00	0.00
5900	ACTIVOS INTANGIBLES	0.00	556,211.47	556,211.47	556,211.47	556,211.47	0.00
<b>6000</b>	<b>INVERSIÓN PÚBLICA</b>	<b>0.00</b>	<b>814,072,169.80</b>	<b>814,072,169.80</b>	<b>814,072,169.80</b>	<b>814,072,169.80</b>	<b>0.00</b>
6100	OBRA PÚBLICA EN BIENES DE DOMINIO PÚBLICO	0.00	796,635,539.80	796,635,539.80	649,975,230.78	649,975,230.78	0.00
6200	OBRA PÚBLICA EN BIENES DE DOMINIO PROPIO	0.00	0.00	0.00	0.00	0.00	0.00
6300	PROYECTOS PRODUCTIVOS Y ACCIONES DE FOMENTO	0.00	14,436,630.00	14,436,630.00	14,436,630.00	14,436,630.00	0.00
<b>7000</b>	<b>INVERSIONES FINANCIERAS Y OTRAS PROVISIONES</b>	<b>0.00</b>	<b>0.00</b>	<b>0.00</b>	<b>0.00</b>	<b>0.00</b>	<b>0.00</b>
7100	INVERSIONES PARA EL FOMENTO DE ACTIVIDADES PRODUCTIVAS	0.00	0.00	0.00	0.00	0.00	0.00
7200	ACCIONES Y PARTICIPACIONES DE CAPITAL	0.00	0.00	0.00	0.00	0.00	0.00

**00000337**



**ESTADO ANALÍTICO DEL EJERCICIO DEL PRESUPUESTO DE EGRESOS DETALLADO**  
**CLASIFICACIÓN POR OBJETO DEL GASTO (Capítulo y Concepto)**  
**CHILÓN**  
 DEL PERIODO: Del 01/01/2023 al 31/12/2023

**EAEPEL-COG**  
**CyC**  
 29-ene.-24  
 Pág. 6 de 6

Capítulo/ Concepto	CONCEPTO	EGRESOS				SUBEJERCICIO
		APROBADO	AMPLIACIONES/ REDUCCIONES	MODIFICADO	DEVENGADO	
7300	COMPRA DE TÍTULOS Y VALORES	0.00	0.00	0.00	0.00	0.00
7400	CONCESIÓN DE PRÉSTAMOS	0.00	0.00	0.00	0.00	0.00
7500	INVERSIONES EN FIDEICOMISOS, MANDATOS Y OTROS ANALÓGOS	0.00	0.00	0.00	0.00	0.00
7600	OTRAS INVERSIONES FINANCIERAS	0.00	0.00	0.00	0.00	0.00
7800	PROVISIONES PARA CONTINGENCIAS Y OTRAS EROGACIONES ESPECIALES	0.00	0.00	0.00	0.00	0.00
<b>8000</b>	<b>PARTICIPACIONES Y APORTACIONES</b>	<b>748,054,162.00</b>	<b>-667,293,081.11</b>	<b>80,761,080.89</b>	<b>0.00</b>	<b>80,761,080.89</b>
8100	PARTICIPACIONES	0.00	0.00	0.00	0.00	0.00
8300	APORTACIONES	748,054,162.00	-667,293,081.11	80,761,080.89	0.00	80,761,080.89
8500	CONVENIOS	0.00	0.00	0.00	0.00	0.00
<b>9000</b>	<b>DEUDA PÚBLICA</b>	<b>0.00</b>	<b>0.00</b>	<b>0.00</b>	<b>0.00</b>	<b>0.00</b>
9100	AMORTIZACIÓN DE LA DEUDA PÚBLICA	0.00	0.00	0.00	0.00	0.00
9200	INTERESES DE LA DEUDA PÚBLICA	0.00	0.00	0.00	0.00	0.00
9300	COMISIONES DE LA DEUDA PÚBLICA	0.00	0.00	0.00	0.00	0.00
9400	GASTOS DE LA DEUDA PÚBLICA	0.00	0.00	0.00	0.00	0.00
9500	COSTO POR COBERTURAS	0.00	0.00	0.00	0.00	0.00
9600	APOYOS FINANCIEROS	0.00	0.00	0.00	0.00	0.00
9900	ADEUDOS DE EJERCICIOS FISCALES ANTERIORES (ADEFAS)	0.00	0.00	0.00	0.00	0.00
<b>Total General</b>		<b>878,183,717.81</b>	<b>301,299,837.83</b>	<b>1,179,443,555.64</b>	<b>944,314,714.57</b>	<b>82,879,889.03</b>

**AUTORIZO**

00000338

**ELABORÓ**

JAVIER ESPINOZA JIMENEZ  
 TESORERO



**ESTADO ANALÍTICO DEL PRESUPUESTO DE EGRESOS DETALLADO**  
**CLASIFICACIÓN ADMINISTRATIVA DEL GASTO**

**EAEPED-CA**  
 29-ene.-24  
 Pág. 1 de 3

**CHILÓN**

De 01/01/2023 Al 31/12/2023

Concepto	EGRESOS						SUB EJERCICIO
	APROBADO	AMPLIACIONES/ REDUCCIONES	MODIFICADO	DEVENGADO	PAGADO		
<b>3 Sector Público Municipal</b>							
<b>3.1 Sector Público No Financiero</b>							
<b>3.1.1 Gobierno General Municipal</b>							
<b>3.1.1.1 Gobierno Municipal</b>							
<b>3.1.1.1.1 Órgano Ejecutivo Municipal</b>							
<b>GASTO NO ETIQUETADO</b>							
01 SERVICIOS ADMINISTRATIVOS	878,183,717.81	301,259,837.83	1,179,443,555.64	944,314,714.57	944,314,714.57	82,879,809.83	
01-01 AYUNTAMIENTO	130,129,555.81	40,703,173.69	170,832,729.50	166,226,793.20	166,226,793.20	2,118,728.14	
01-02 PRESIDENCIA MUNICIPAL	99,016,595.62	30,276,336.74	129,292,932.36	124,686,986.06	124,686,986.06	0.00	
01-03 SECRETARÍA MUNICIPAL	5,317,896.79	1,231,963.52	6,549,860.31	6,549,860.31	6,549,860.31	0.00	
01-04 TESORERÍA MUNICIPAL	20,971,293.27	15,508,251.07	36,479,544.34	36,479,544.34	36,479,544.34	0.00	
01-05 OFICIALÍA MAYOR	1,431,863.18	-164,737.10	1,267,126.08	1,267,126.08	1,267,126.08	0.00	
01-06 JUZGADO MUNICIPAL	8,991,947.41	616,433.41	9,610,380.82	9,610,380.82	9,610,380.82	0.00	
01-07 COORDINACIÓN DE AGENCIAS MUNICIPALES	5,919,053.76	-148,219.36	5,770,834.40	5,770,834.40	5,770,834.40	0.00	
01-08 DIF MUNICIPAL	637,313.14	-34,007.59	603,305.55	603,305.55	603,305.55	0.00	
01-09 OBRAS PÚBLICAS	636,004.64	-153,644.10	482,360.54	481,360.54	481,360.54	0.00	
01-10 OTROS	12,099,701.34	1,136,071.08	13,145,772.42	13,145,772.42	13,145,772.42	0.00	
02 SERVICIOS PÚBLICOS	40,842,407.32	10,023,118.60	50,865,525.92	48,378,317.76	48,378,317.76	0.00	
02-01 PROTECCIÓN CIUDADANA	2,250,105.77	2,259,077.21	4,519,182.98	2,400,454.84	2,400,454.84	0.00	
02-02 LIMPIA	31,112,970.19	10,426,836.96	41,539,807.14	41,539,807.14	41,539,807.14	0.00	
02-04 PASTO PÚBLICO	1,888,570.39	-364,441.08	1,524,129.31	1,524,129.31	1,524,129.31	0.00	
02-05 PANTEÓN MUNICIPAL	0.00	0.00	0.00	0.00	0.00	0.00	
02-06 AGUA POTABLE Y ALCANTARILLADO	4,827,617.22	1,047,393.00	5,875,010.22	5,875,010.22	5,875,010.22	0.00	
02-07 ALUMBRADO PÚBLICO	0.00	0.00	0.00	0.00	0.00	0.00	
02-08 CALLES, PARQUES Y JARDINES	78,973.69	652.34	79,631.94	79,631.94	79,631.94	0.00	
02-09 ASISTENCIA A LA SALUD	1,406,213.57	228,477.53	1,634,693.10	1,634,693.10	1,634,693.10	0.00	
02-10 ASISTENCIA A LA EDUCACIÓN	6,510,493.67	609,880.90	7,120,474.57	7,120,474.57	7,120,474.57	0.00	
02-11 ABASTOS - TIENDAS	0.00	0.00	0.00	0.00	0.00	0.00	
02-12 ASISTENCIA AGROPECUARIA	0.00	0.00	0.00	0.00	0.00	0.00	
02-13 ASISTENCIA GANADERA	3,635,504.12	209,151.79	3,845,055.91	3,845,055.91	3,845,055.91	0.00	
02-14 PROTECCIÓN AL MEDIO AMBIENTE Y ECOLOGÍA	7,757,502.09	8,873,269.45	16,631,171.54	16,631,171.54	16,631,171.54	0.00	
	4,611,642.65	-129,071.04	4,482,571.61	4,482,571.61	4,482,571.61	0.00	
	0.00	0.00	0.00	0.00	0.00	0.00	
	396,644.88	-48,575.94	347,068.94	347,068.94	347,068.94	0.00	
							<b>00000339</b>



**ESTADO ANALÍTICO DEL PRESUPUESTO DE EGRESOS DETALLADO  
CLASIFICACIÓN ADMINISTRATIVA DEL GASTO**

**EAEPE-CA**  
29-ene.-24  
Pág. 2 de 3

**CHILÓN**

De 01/01/2023 Al 31/12/2023

Concepto	EGRESOS						SUB EJERCICIO
	APROBADO	AMPLIACIONES/ REDUCCIONES	MODIFICADO	DEVENGADO	PAGADO		
<b>3 Sector Público Municipal</b>							
<b>3.1 Sector Público No Financiero</b>							
<b>3.1.1 Gobierno General Municipal</b>							
<b>3.1.1.1 Gobierno Municipal</b>							
02-15 CASA DE LA CULTURA MUNICIPAL	0,00	0,00	0,00	0,00	0,00	0,00	0,00
<b>GASTO ETIQUETADO</b>							
01 SERVICIOS ADMINISTRATIVOS	748.054,162,00	260.556,664,14	1.008.610,826,14	778.087,921,37	778.087,921,37	80.761,060,89	80.761,060,89
01-01 AYUNTAMIENTO	0,00	176.794,582,46	924.848,744,46	694.427,354,55	694.427,354,55	80.761,060,89	80.761,060,89
01-02 PRESIDENCIA MUNICIPAL	0,00	0,00	0,00	0,00	0,00	0,00	0,00
01-03 SECRETARÍA MUNICIPAL	0,00	0,00	0,00	0,00	0,00	0,00	0,00
01-04 TESORERÍA MUNICIPAL	0,00	0,00	0,00	0,00	0,00	0,00	0,00
01-05 OFICINA MAYOR	0,00	0,00	0,00	0,00	0,00	0,00	0,00
01-06 JUZGADO MUNICIPAL	0,00	0,00	0,00	0,00	0,00	0,00	0,00
01-07 COORDINACION DE AGENCIAS MUNICIPALES	0,00	0,00	0,00	0,00	0,00	0,00	0,00
01-08 DIF MUNICIPAL	0,00	9.317,544,01	9.317,544,01	9.317,544,01	9.317,544,01	0,00	0,00
01-09 OBRAS PÚBLICAS	0,00	834.283,851,71	834.283,851,71	684.623,542,69	684.623,542,69	0,00	0,00
01-10 OTROS	748.054,162,00	-666.806,813,25	81.247,348,74	486,267,85	486,267,85	80.761,060,89	80.761,060,89
02 SERVICIOS PÚBLICOS	0,00	83.762,081,68	83.762,081,68	83.660,566,82	83.660,566,82	0,00	0,00
02-01 PROTECCION CIUDADANA	0,00	52.538,524,51	52.538,524,51	52.437,009,65	52.437,009,65	0,00	0,00
02-16 PROTECCION CIVIL	0,00	14.384,613,65	14.384,613,65	14.384,613,65	14.384,613,65	0,00	0,00
02-02 LIMPIA	0,00	0,00	0,00	0,00	0,00	0,00	0,00
02-04 RASTRO PUBLICO	0,00	0,00	0,00	0,00	0,00	0,00	0,00
02-05 PANTEON MUNICIPAL	0,00	0,00	0,00	0,00	0,00	0,00	0,00
02-06 AGUA POTABLE Y ALCANTARILLADO	0,00	0,00	0,00	0,00	0,00	0,00	0,00
02-07 ALUMBRADO PUBLICO	0,00	0,00	0,00	0,00	0,00	0,00	0,00
02-03 MERCADO PUBLICO	0,00	0,00	0,00	0,00	0,00	0,00	0,00
02-08 CALLES, PARQUES Y JARDINES	0,00	0,00	0,00	0,00	0,00	0,00	0,00
02-09 ASISTENCIA A LA SALUD	0,00	0,00	0,00	0,00	0,00	0,00	0,00
02-10 ASISTENCIA A LA EDUCACION	0,00	0,00	0,00	0,00	0,00	0,00	0,00
02-11 ABASTOS - TIENDAS	0,00	504.913,52	504.913,52	504.913,52	504.913,52	0,00	0,00
02-12 ASISTENCIA AGROPECUARIA	0,00	0,00	0,00	0,00	0,00	0,00	0,00
02-13 ASISTENCIA GANADERA	0,00	16.324,030,00	16.324,030,00	16.324,030,00	16.324,030,00	0,00	0,00
02-14 PROTECCION AL MEDIO AMBIENTE Y ECOLOGIA	0,00	0,00	0,00	0,00	0,00	0,00	0,00

**00000340**





**ESTADO ANALÍTICO DEL PRESUPUESTO DE EGRESOS DETALLADO  
CLASIFICACIÓN ADMINISTRATIVA DEL GASTO**

**EAEPED-CA**  
29-ene.-24  
Pág. 3 de 3

**CHILÓN**

De 01/01/2023 Al 31/12/2023

Concepto	EGRESOS				SUB EJERCICIO
	APROBADO	AMPLIACIONES/ REDUCCIONES	MODIFICADO	PAGADO	
3 Sector Público Municipal					
3.1 Sector Público No Financiero					
3.1.1 Gobierno General Municipal					
3.1.1.1 Gobierno Municipal					
02-15 CASA DE LA CULTURA MUNICIPAL	0.00	0.00	0.00	0.00	0.00



**ETANORÓ**  
*[Signature]*  
ARTUR ESPINOZA JIMENEZ  
TESORERO



00000341

**ESTADO ANALÍTICO DEL EJERCICIO DEL PRESUPUESTO DE EGRESOS DETALLADO  
CLASIFICACIÓN FUNCIONAL DEL GASTO  
CHILÓN**

**EAEPED-CF**  
29-ene.-24  
Pág. 1 de 3

DEL PERIODO: Del 01/01/2023 al 31/12/2023

Clasificación Funcional	CONCEPTO	EGRESOS						SUB EJERCICIO
		APROBADO	AMPLIACIONES/ REDUCCIONES	MODIFICADO	DEVENGADO	PAGADO		
<b>1</b>	<b>GOBIERNO</b>							
1-1	LEGISLACIÓN	74,879,244.85	18,991,441.35	93,870,686.20	93,870,686.20	93,870,686.20	93,870,686.20	0.00
1-2	JUSTICIA	5,317,856.79	270,193.52	5,588,050.31	5,588,050.31	5,588,050.31	5,588,050.31	0.00
1-3	COORDINACION DE LA POLITICA DE GOBIERNO	1,272,317.78	-157,651.69	1,084,666.09	1,084,666.09	1,084,666.09	1,084,666.09	0.00
1-4	RELACIONES EXTERIORES	57,408,513.48	17,471,588.71	74,880,100.19	74,880,100.19	74,880,100.19	74,880,100.19	0.00
1-5	ASUNTOS FINANCIEROS Y HACENDARIOS	0.00	0.00	0.00	0.00	0.00	0.00	0.00
1-6	SEGURIDAD NACIONAL	8,991,947.41	618,433.41	9,610,380.82	9,610,380.82	9,610,380.82	9,610,380.82	0.00
1-7	ASUNTOS DE ORDEN PUBLICO Y DE SEGURIDAD INTEF	1,868,570.39	-417,508.81	1,470,761.58	1,470,761.58	1,470,761.58	1,470,761.58	0.00
1-8	OTROS SERVICIOS GENERALES	0.00	1,236,688.21	1,236,688.21	1,236,688.21	1,236,688.21	1,236,688.21	0.00
<b>2</b>	<b>DESARROLLO SOCIAL</b>	45,138,668.31	15,444,102.10	60,582,770.41	60,582,770.41	58,095,562.25	58,095,562.25	0.00
2-1	PROTECCION AMBIENTAL	12,383,262.10	-30,420.23	12,352,841.87	12,352,841.87	12,352,841.87	12,352,841.87	0.00
2-2	VIVIENDA Y SERVICIOS A LA COMUNIDAD	15,195,688.84	11,195,111.86	26,390,800.70	26,390,800.70	23,903,592.54	23,903,592.54	0.00
2-3	SALUD	3,635,904.12	208,151.79	3,845,055.91	3,845,055.91	3,845,055.91	3,845,055.91	0.00
2-4	RECREACION, CULTURA Y OTRAS MANIFESTACIONES :	4,565,911.16	-3,339,575.37	1,226,331.79	1,226,331.79	1,326,331.79	1,326,331.79	0.00
2-5	EDUCACION	9,257,902.09	7,409,838.05	16,667,740.14	16,667,740.14	16,667,740.14	16,667,740.14	0.00
2-6	PROTECCION SOCIAL	0.00	0.00	0.00	0.00	0.00	0.00	0.00
2-7	OTROS ASUNTOS SOCIALES	0.00	0.00	0.00	0.00	0.00	0.00	0.00
<b>3</b>	<b>DESARROLLO ECONOMICO</b>	10,111,642.65	4,148,902.10	14,260,544.75	14,260,544.75	14,260,544.75	14,260,544.75	0.00
3-1	ASUNTOS ECONOMICOS, COMERCIALES Y LABORALES	0.00	0.00	0.00	0.00	0.00	0.00	0.00
3-2	AGROPECUARIA, SILVICULTURA, PESCA Y CAZA	4,611,642.65	-128,071.04	4,482,571.61	4,482,571.61	4,482,571.61	4,482,571.61	0.00
3-3	COMBUSTIBLES Y ENERGIA	0.00	0.00	0.00	0.00	0.00	0.00	0.00
3-4	MINERIA, MANUFACTURAS Y CONSTRUCCION	0.00	0.00	0.00	0.00	0.00	0.00	0.00
3-5	TRANSPORTE	5,500,000.00	4,277,973.14	9,777,973.14	9,777,973.14	9,777,973.14	9,777,973.14	0.00
3-6	COMUNICACIONES	0.00	0.00	0.00	0.00	0.00	0.00	0.00
3-7	TURISMO	0.00	0.00	0.00	0.00	0.00	0.00	0.00

00000342






**ESTADO ANALÍTICO DEL EJERCICIO DEL PRESUPUESTO DE EGRESOS DETALLADO  
CLASIFICACIÓN FUNCIONAL DEL GASTO  
CHILÓN**

**EAEPEP-CF**  
29-ene.-24  
Pág. 2 de 3

DEL PERIODO: Del 01/01/2023 al 31/12/2023

Clasificación Funcional	CONCEPTO	EGRESOS					SUB EJERCICIO
		APROBADO	AMPLIACIONES/ REDUCCIONES	MODIFICADO	DEVENGADO	PAGADO	
3-8	CIENCIA, TECNOLOGIA E INNOVACION	0.00	0.00	0.00	0.00	0.00	0.00
3-9	OTRAS INDUSTRIAS Y OTROS ASUNTOS ECONOMICOS	0.00	0.00	0.00	0.00	0.00	0.00
4	OTRAS NO CLASIFICADAS EN FUNCIONES ANTERIORE	0.00	2,118,728.14	2,118,728.14	0.00	0.00	2,118,728.14
4-1	TRANSACCIONES DE LA DEUDA PUBLICA / COSTO FINA	0.00	0.00	0.00	0.00	0.00	0.00
4-2	TRANSFERENCIAS, PARTICIPACIONES Y APORTACIONE	0.00	2,118,728.14	2,118,728.14	0.00	0.00	2,118,728.14
4-3	SANEAMIENTO DEL SISTEMA FINANCIERO	0.00	0.00	0.00	0.00	0.00	0.00
4-4	ADEUDOS DE EJERCICIOS FISCALES ANTERIORES	0.00	0.00	0.00	0.00	0.00	0.00
<b>1</b>	<b>ETIQUETADO</b>	<b>0.00</b>	<b>61,152,117.33</b>	<b>61,152,117.33</b>	<b>61,050,602.47</b>	<b>61,050,602.47</b>	<b>0.00</b>
1-1	GOBIERNO	0.00	0.00	0.00	0.00	0.00	0.00
	LEGISLACION	0.00	0.00	0.00	0.00	0.00	0.00
1-2	JUSTICIA	0.00	0.00	0.00	0.00	0.00	0.00
1-3	COORDINACION DE LA POLITICA DE GOBIERNO	0.00	0.00	0.00	0.00	0.00	0.00
1-4	RELACIONES EXTERIORES	0.00	0.00	0.00	0.00	0.00	0.00
1-5	ASUNTOS FINANCIEROS Y HACENDARIOS	0.00	0.00	0.00	0.00	0.00	0.00
1-6	SEGURIDAD NACIONAL	0.00	0.00	0.00	0.00	0.00	0.00
1-7	ASUNTOS DE ORDEN PUBLICO Y DE SEGURIDAD INTE	0.00	61,152,117.33	61,152,117.33	61,050,602.47	61,050,602.47	0.00
1-8	OTROS SERVICIOS GENERALES	0.00	0.00	0.00	0.00	0.00	0.00
<b>2</b>	<b>DESARROLLO SOCIAL</b>	<b>0.00</b>	<b>844,925,927.86</b>	<b>844,925,927.86</b>	<b>695,500,556.40</b>	<b>695,500,556.40</b>	<b>0.00</b>
2-1	PROTECCION AMBIENTAL	0.00	0.00	0.00	0.00	0.00	0.00
2-2	VIVIENDA Y SERVICIOS A LA COMUNIDAD	0.00	787,925,295.80	787,925,295.80	642,907,413.11	642,907,413.11	0.00
2-3	SALUD	0.00	800,000.03	800,000.03	800,000.03	800,000.03	0.00
2-4	RECREACION, CULTURA Y OTRAS MANIFESTACIONES :	0.00	0.00	0.00	0.00	0.00	0.00
2-5	EDUCACION	0.00	68,466,874.28	68,466,874.28	45,764,510.34	45,764,510.34	0.00
2-6	PROTECCION SOCIAL	0.00	7,734,757.75	7,734,757.75	6,028,632.92	6,028,632.92	0.00
2-7	OTROS ASUNTOS SOCIALES	0.00	0.00	0.00	0.00	0.00	0.00

00000343



**ESTADO ANALÍTICO DEL EJERCICIO DEL PRESUPUESTO DE EGRESOS DETALLADO**  
**CLASIFICACIÓN FUNCIONAL DEL GASTO**  
**CHILÓN**

**EAEPEL-CF**  
 29-ene-24  
 Pág. 3 de 3

DEL PERIODO: Del 01/01/2023 al 31/12/2023

Clasificación Funcional	CONCEPTO	EGRESOS				SUB EJERCICIO
		APROBADO	AMPLIACIONES/ REDUCCIONES	MODIFICADO	DEVENGADO	
3	DESARROLLO ECONÓMICO	0.00	21,771,700.06	21,771,700.06	21,536,762.50	0.00
3-1	ASUNTOS ECONÓMICOS, COMERCIALES Y LABORALES	0.00	0.00	0.00	0.00	0.00
3-2	AGROPECUARIA, SILVICULTURA, PESCA Y CAZA	0.00	16,324,030.00	16,324,030.00	16,324,030.00	0.00
3-3	COMBUSTIBLES Y ENERGÍA	0.00	0.00	0.00	0.00	0.00
3-4	MINERÍA, MANUFACTURAS Y CONSTRUCCIÓN	0.00	0.00	0.00	0.00	0.00
3-5	TRANSPORTE	0.00	5,447,670.06	5,447,670.06	5,212,732.50	0.00
3-6	COMUNICACIONES	0.00	0.00	0.00	0.00	0.00
3-7	TURISMO	0.00	0.00	0.00	0.00	0.00
3-8	CIENCIA, TECNOLOGÍA E INNOVACIÓN	0.00	0.00	0.00	0.00	0.00
3-9	OTRAS INDUSTRIAS Y OTROS ASUNTOS ECONÓMICOS	0.00	0.00	0.00	0.00	0.00
4	OTRAS NO CLASIFICADAS EN FUNCIONES ANTERIORE	748,054,162.00	-667,293,881.11	80,761,080.89	0.00	80,761,080.89
4-1	TRANSACCIONES DE LA DEUDA PÚBLICA / COSTO FINA	0.00	0.00	0.00	0.00	0.00
4-2	TRANSFERENCIAS, PARTICIPACIONES Y APORTACIONE	748,054,162.00	-667,293,881.11	80,761,080.89	0.00	80,761,080.89
4-3	SANEAMIENTO DEL SISTEMA FINANCIERO	0.00	0.00	0.00	0.00	0.00
4-4	ADEUDOS DE EJERCICIOS FISCALES ANTERIORES	0.00	0.00	0.00	0.00	0.00
<b>Total General</b>		<b>878,183,717.81</b>	<b>301,259,837.83</b>	<b>1,179,443,555.64</b>	<b>944,314,714.57</b>	<b>82,879,869.03</b>

ELABORÓ

JAVIER ESPINOZA JIMENEZ

TESORERO



AUTORIZO

CARLOS DE FONSO JIMENEZ TRULLIO  
 PRESIDENTE

00000344



**ESTADO ANALÍTICO DEL EJERCICIO DEL PRESUPUESTO DE EGRESOS DETALLADO  
SERVICIOS PERSONALES POR CATEGORÍA  
CHILÓN**

EAEPEP-SPC  
29-ene.-24  
Pág. 1 de 1

DEL PERÍODO: Del 01/01/2023 al 31/12/2023

CONCEPTO	EGRESOS					SUB EJERCICIO
	APROBADO	AMPLIACIONES/ REDUCCIONES	MODIFICADO	DEVENGADO	PAGADO	
<b>GASTO NO ETIQUETADO</b>						
PERSONAL ADMINISTRATIVO Y DE SERVICIO PÚBLICO	49,224,659.45	7,209,642.26	56,434,301.71	56,434,301.71	56,434,301.71	0.00
MAGISTERIO	0.00	0.00	0.00	0.00	0.00	0.00
SERVICIOS DE SALUD	2,827,162.88	-100,944.12	2,726,218.76	2,726,218.76	2,726,218.76	0.00
Personal Administrativo	2,827,162.88	-100,944.12	2,726,218.76	2,726,218.76	2,726,218.76	0.00
Personal Médico, Paramédico y Afin	0.00	0.00	0.00	0.00	0.00	0.00
SEGURIDAD PÚBLICA	0.00	0.00	0.00	0.00	0.00	0.00
GASTOS ASOCIADOS A LA IMPLEMENTACIÓN DE NUEVAS LEYES FEDERALES O REFORMAS A LAS MISMAS	0.00	0.00	0.00	0.00	0.00	0.00
SENTENCIAS LABORALES DEFINITIVAS	0.00	0.00	0.00	0.00	0.00	0.00
<b>GASTO ETIQUETADO</b>						
PERSONAL ADMINISTRATIVO Y DE SERVICIO PÚBLICO	0.00	24,793,380.66	24,793,380.66	24,793,380.66	24,793,380.66	0.00
MAGISTERIO	0.00	0.00	0.00	0.00	0.00	0.00
SERVICIOS DE SALUD	0.00	0.00	0.00	0.00	0.00	0.00
Personal Administrativo	0.00	0.00	0.00	0.00	0.00	0.00
Personal Médico, Paramédico y Afin	0.00	0.00	0.00	0.00	0.00	0.00
SEGURIDAD PÚBLICA	0.00	0.00	0.00	0.00	0.00	0.00
GASTOS ASOCIADOS A LA IMPLEMENTACIÓN DE NUEVAS LEYES FEDERALES O REFORMAS A LAS MISMAS	0.00	28,663,266.46	28,663,266.46	28,663,266.46	28,663,266.46	0.00
SENTENCIAS LABORALES DEFINITIVAS	0.00	0.00	0.00	0.00	0.00	0.00
<b>Total General</b>	<b>52,051,822.33</b>	<b>60,565,345.26</b>	<b>112,617,167.59</b>	<b>112,617,167.59</b>	<b>112,617,167.59</b>	<b>0.00</b>

ELABORÓ

JANIER ESPINOZA JIMENEZ

TESORERO



00000345

# Dictamen Actuarial



Razones Básicas de Pasivos Laborales		
Indicador	Fórmula	Valor
Pasivo Laboral por Activos	$\frac{\text{Pasivo Laboral}}{\text{Total Activos}}$	0.3%
Pasivo Laboral por Activo Circulante	$\frac{\text{Pasivo Laboral}}{\text{Activo Circulante}}$	0.5%
Pasivo Laboral por Activo No Circulante	$\frac{\text{Pasivo Laboral}}{\text{Activo No Circulante}}$	1.0%
Pasivo Laboral por Efectivo y Bancos	$\frac{\text{Pasivo Laboral}}{\text{Efectivos y Bancos}}$	105.2%
Pasivo Laboral por Pasivo tota	$\frac{\text{Pasivo Laboral}}{\text{Pasivo Total + Pasivo Laboral}}$	1.0%
Pasivo Laboral por Participaciones y Aportaciones	$\frac{\text{Pasivo Laboral}}{\text{Participaciones y Aportaciones}}$	0.1%

00000346



ASOCIACION DE ASSESORES DE NEGOCIOS S.A.S.  
 Calle 10 de Agosto No. 10-10-10  
 COLONIA EL PARAISO, LA ZONA 11, GUATEMALA  
 C. P. 01000



AH KIN

ASESORES DE NEGOCIOS

# Dictamen Actuarial

- Las diversas razones financieras muestra una estructura financiera muy sana en el H. Ayuntamiento Municipal, en cuanto a la carga que podrían representar los pasivos laborales en la actualidad.
- El hecho que la plantilla laboral se regenere cada 3 años provoca, que bajo una adecuada administración del riesgo de despido, mortalidad e invalidez, los pasivos laborales no representen una carga onerosa para el H. Ayuntamiento de Chilón, Chiapas en el presente, aunque para el 2021 se podría tener una carga de tipo oneroso, en caso que no haya reelección, dado los ciclos de 3 años de la renovación de la estructura del personal.
- La cobertura de la prima de riesgo anual coadyubará en una drástica reducción de taudos en el futuro y con ello el capital de trabajo no se pondría en riesgo dado embargos de cuentas bancarias.



ASESORES DE NEGOCIOS  
SOCIOS DE NEGOCIOS  
C.A. CHINA CASERTE S. DE RL  
TUXTLA BUENAVISTA, CHIAPAS  
C.P. 25014



0000347

**AH KIN**

**ASESORES DE NEGOCIOS**

# VI Sugerencias

- Designar una cuenta específica para la amortización de los pasivos laborales, o en su defecto, asignarle una clave contable, a fin de llevar un control más estricto de sus activos.
- Analizar en cabildo la formalización del beneficio de mortalidad e invalidez total y permanente hacia los empleados, cuyo monto de la pensión debe estar en función de la antigüedad del empleado y su salario.
- Insertar en los estados financieros (balance general y estado de resultados), el resultado de los pasivos laborales generados durante el ejercicio.
- Establecer una legislación, vía cabildo para establecer un marco normativo que regule las pensiones de los trabajadores.



ASESORES DE NEGOCIOS  
P. R. C. ASESORES DE NEGOCIOS  
CALLE SAN RAFAEL, L. O. P. R.  
TUXTLA GUTIERREZ, CHIAPAS  
C. P. 30000



00000348



Información por Salario Mensual y Edad:

Grupo de Edad	Total	Ingreso Neto Mensual				Antigüedad			
		Promedio	Mínimo	Máximo	Desviación Estándar	Promedio	Mínimo	Máximo	Desviación Estándar
20-29 años	157	\$ 8,633.29	\$ 5,000.00	\$ 21,615.64	\$ 3,682.19	1.8	0.17	2.17	0.52
30-39 años	222	\$ 9,999.30	\$ 5,000.00	\$ 37,289.36	\$ 5,992.09	1.8	0.17	2.17	0.47
40-49 años	114	\$ 11,159.25	\$ 5,000.00	\$ 38,689.36	\$ 7,934.05	1.8	0.75	2.17	0.42
50-59 años	48	\$ 9,274.25	\$ 5,000.00	\$ 38,397.80	\$ 6,449.03	1.7	1.42	2.17	0.37
60-64 años	15	\$ 14,474.21	\$ 5,000.00	\$ 89,433.60	\$ 21,158.15	1.5	0.08	2.17	0.49
>= 65 años	8	\$ 11,841.33	\$ 5,036.88	\$ 23,809.32	\$ 7,287.50	1.5	0.58	2.17	0.50
<b>Total</b>	<b>564</b>	<b>\$ 9,936.94</b>	<b>\$ 5,000.00</b>	<b>\$ 89,433.60</b>	<b>\$ 6,867.71</b>	<b>1.8</b>	<b>0.08</b>	<b>2.17</b>	<b>0.47</b>

En la cuarta sección, se presentan los resultados actuariales por tipo de beneficio correspondiente a las valuaciones al 01 de Enero del 2020, obtenidos con base en la metodología, lineamientos de valuación y de presentación establecidos en la NIF-D3 para afectar el estado de resultados durante el 2018. A continuación se presentan los siguientes cuadros con los resultados más importantes:

Concepto	Año			
	2019	2020*	2021*	2022*
Liquidaciones y Prima de Antigüedad	\$ 285,847.46	\$ 335,194.74	\$ 5,210,314.82	\$ 301,582.65
Mortalidad	\$ 396,937.18	\$ 423,013.83	\$ 450,788.92	\$ 479,563.65
Invalidez	\$ 195,394.96	\$ 210,562.36	\$ 225,860.96	\$ 243,680.20
<b>Total</b>	<b>\$ 878,179.61</b>	<b>\$ 968,770.93</b>	<b>\$ 5,886,964.69</b>	<b>\$ 1,024,826.50</b>

\* Estimaciones

Finalmente, en la quinta sección se tiene la certificación actuarial. Por último, se presentan dos anexos, en la cual se presentan los supuestos del estudio y posteriormente, se definen los diversos términos actuariales utilizados en la cuarta sección.



### Sección III: Análisis de la Información

La información proporcionada por el H. Ayuntamiento de Chiloé fue sometida a diferentes pruebas de validación y no se encontró error lógico alguno o información incompleta.

A continuación se presenta el análisis de la información por grupos de edad de acuerdo al sexo.

#### Hombres

Grupo de Edad	Total	Ingreso Neto Mensual				Antigüedad			
		Promedio	Mínimo	Máximo	Desviación Estándar	Promedio	Mínimo	Máximo	Desviación Estándar
20-29 años	117	\$ 8,657.38	\$ 5,000.00	\$ 20,996.54	\$ 3,342.28	1.8	0.17	2.17	0.54
30-39 años	190	\$ 10,154.46	\$ 5,000.00	\$ 37,289.36	\$ 6,251.47	1.8	0.17	2.17	0.49
40-49 años	94	\$ 11,124.60	\$ 5,000.00	\$ 38,689.36	\$ 8,213.14	1.8	0.75	2.17	0.40
50-59 años	46	\$ 8,734.05	\$ 5,000.00	\$ 23,494.94	\$ 4,887.29	1.7	1.42	2.17	0.37
60-64 años	15	\$ 14,474.21	\$ 5,000.00	\$ 89,433.60	\$ 21,158.15	1.5	0.08	2.17	0.49
>= 65 años	8	\$ 11,841.33	\$ 5,036.88	\$ 23,809.32	\$ 7,287.50	1.5	0.58	2.17	0.50
<b>Total</b>	<b>470</b>	<b>\$ 10,009.37</b>	<b>\$ 5,000.00</b>	<b>\$ 89,433.60</b>	<b>\$ 7,064.26</b>	<b>1.8</b>	<b>0.08</b>	<b>2.17</b>	<b>0.48</b>

#### Mujeres

Grupo de Edad	Total	Ingreso Neto Mensual				Antigüedad			
		Promedio	Mínimo	Máximo	Desviación Estándar	Promedio	Mínimo	Máximo	Desviación Estándar
20-29 años	40	\$ 8,562.84	\$ 5,000.00	\$ 21,615.64	\$ 4,582.73	1.7	0.17	2.17	0.46
30-39 años	32	\$ 9,078.03	\$ 5,000.00	\$ 21,615.64	\$ 4,083.87	1.8	1.42	2.17	0.38
40-49 años	20	\$ 11,322.13	\$ 5,000.00	\$ 21,615.64	\$ 6,646.03	1.5	0.75	2.17	0.42
50-59 años	2	\$ 21,698.90	\$ 5,000.00	\$ 38,397.80	\$ 23,615.81	1.4	1.42	1.42	0
60-64 años									
>= 65 años									
<b>Total</b>	<b>94</b>	<b>\$ 9,604.80</b>	<b>\$ 5,000.00</b>	<b>\$ 38,397.80</b>	<b>\$ 5,807.70</b>	<b>1.7</b>	<b>0.17</b>	<b>2.17</b>	<b>0.43</b>



**Sección III: Análisis de la Información**

Por su parte, de acuerdo a grupo de salario, se obtuvo la siguiente información.

➤ Hombres

Grupo Salario	Total	Edad			Desviación Estándar
		Promedio	Mínimo	Máximo	
3500-4999					
5000-7499	180	39	21	70	11.2
7500-9999	157	36	22	67	9.6
>=10000	133	38	21	77	10.7
<b>Total</b>	<b>470</b>	<b>38</b>	<b>21</b>	<b>77</b>	<b>10.6</b>

➤ Mujeres

Grupo Salario	Total	Edad			Desviación Estándar
		Promedio	Mínimo	Máximo	
3500-4999					
5000-7499	44	32	20	50	7.7
7500-9999	20	28	21	43	7.3
>=10000	30	35	23	50	8.3
<b>Total</b>	<b>94</b>	<b>32</b>	<b>20</b>	<b>50</b>	<b>8.0</b>



ASESORIA  
 CALLE LAS VEGAS 100-117  
 COLONIA CAJONILLO  
 Tuxtla Gutiérrez, Chiapas  
 C.P. 290004

**Sección III:**

**Análisis de la Información**

Por su parte, cruzando la información por grupos de edad se obtuvo:

Hombres

Grupo Salario	Grupos de Edad					
	20-29 años	30-39 años	40-49 años	50-59 años	60-64 años	>= 65 años
3500-4999						
5000-7499	42	66	38	24	7	3
7500-9999	46	64	30	11	4	2
>=10000	29	60	26	11	4	3
<b>Total</b>	<b>117</b>	<b>190</b>	<b>94</b>	<b>46</b>	<b>15</b>	<b>8</b>

Mujeres

Grupo Salario	Grupos de Edad					
	20-29 años	30-39 años	40-49 años	50-59 años	60-64 años	>= 65 años
3500-4999						
5000-7499	21	13	9	1		
7500-9999	11	7	2			
>=10000	8	12	9	1		
<b>Total</b>	<b>40</b>	<b>32</b>	<b>20</b>	<b>2</b>	<b>0</b>	<b>0</b>



ASESORÍA  
R.F. J. GONZALEZ  
CALLE GARIBAY, EDIF. T1 80  
COL. SAN CARLOS  
Tuxtla Gutiérrez, Chiapas  
C.P. 29000





00000353

Sección IV: Norma de Información Financiera D-3

Resultados Actuariales		
H. Ayuntamiento Constitucional de Chilón		
NIF D-3		
Pasivos Laborales Por Beneficios Por Terminación		
Al 01 de Enero del 2020		
Por el Promedio Remanente (Activos)	2020	2021*
1. Obligación Por Beneficios Definidos.		
Obligación por Beneficios Adquiridos.	\$ 1,166,201.45	\$ 9,486,591.95
Obligación por Beneficios No Adquiridos.	\$ -	\$ -
2. Activos del Plan		
3. Situación del Plan	\$ 1,166,201.45	\$ 9,486,591.95
Perdidas Pendientes a Amortizar	\$ -	\$ -
4. Costo Laboral de Servicios Pasados o Activo	\$ -	\$ -
5. Perdidas Actuariales (o Ganancias)	\$ -	\$ -
6. Pasivo Neto Proyectado (Activo) (3-4-5)	\$ 1,166,201.45	\$ 9,486,591.95
Componente del Costo Neto Proyectado (ó Ingreso)		
7. Costo Laboral del Servicio Actual	\$ 1,118,706.22	\$ 9,100,236.85
8. Costo Financiero.	\$ 47,495.28	\$ 386,355.11
9. Rendimiento Esperados de los Activos del Plan		
Amortización de:		
10. Costo Laboral del Servicio Pasado (ó Activo)	\$ -	\$ -
11. Pérdidas Actuariales (ó Ganancias)	\$ -	\$ -
12. Efecto de Reducciones o Liquidaciones	\$ -	\$ -
13. Costo Neto del Periodo de Ingreso (Suma 7 al 12)	\$ 1,166,201.45	\$ 9,486,591.95
14. Contribución Esperada	\$ 1,118,706.22	\$ 9,100,236.85
15. Contribución.		
15. Pago Esperado de Beneficios.	\$ 1,166,201.45	\$ 9,486,591.95

\* Proyecciones





00000354



**Sección IV: Norma de Información Financiera D-3**

Resultados Actuariales		
H. Ayuntamiento Constitucional de Chilón		
NIF D-3		
Pasivos Laborales Por Beneficios Por Terminación		
Al 01 de Enero del 2020		
Vida Laboral Promedio Remanente (Activos)	2022*	2023*
<b>1. Obligación Por Beneficios Definidos.</b>		
Obligación por Beneficios Adquiridos.	\$ 1,653,077.78	\$ 1,903,479.58
Obligación por Beneficios No Adquiridos.	\$ -	\$ -
<b>2. Activos del Plan</b>		
<b>3. Situación del Plan</b>	\$ 1,653,077.78	\$ 1,903,479.58
Partidas Pendientes a Amortizar	\$ -	\$ -
<b>4. Costo Laboral de Servicios Pasados o Activo</b>	\$ -	\$ -
<b>5. Pérdidas Actuariales (o Ganancias)</b>	\$ -	\$ -
<b>6. Pasivo Neto Proyectado (Activo) (3-4-5)</b>	\$ 1,653,077.78	\$ 1,903,479.58
<b>Componente del Costo Neto Proyectado (ó Ingreso)</b>		
<b>7. Costo Laboral del Servicio Actual</b>	\$ 1,585,753.81	\$ 1,825,957.64
<b>8. Costo Financiero.</b>	\$ 67,329.97	\$ 77,521.94
<b>9. Rendimiento Esperados de los Activos del Plan</b>		
Amortización de:		
<b>10. Costo Laboral del Servicio Pasado (ó Activo)</b>	\$ -	\$ -
<b>11. Pérdidas Actuariales (ó Ganancias)</b>	\$ -	\$ -
<b>12. Efecto de Reducciones o Liquidaciones</b>	\$ -	\$ -
<b>13. Costo Neto del Periodo de Ingreso (Suma 7 al 12)</b>	\$ 1,653,077.78	\$ 1,903,479.58
<b>14. Contribución Esperada</b>	\$ 1,585,753.81	\$ 1,825,957.64
<b>15. Contribución.</b>		
<b>15. Pago Esperado de Beneficios.</b>	\$ 1,653,077.78	\$ 1,903,479.58

\* Proyecciones

SINDICO MUNICIPAL  
 M. AYUNTAMIENTO MUNICIPAL  
 CALLE BARAHONA LOT 11, 12  
 COLONIA CANAL  
 LA BARRERITA CA  
 C. P. 28014



**Sección IV: Norma de Información Financiera D-3**

00000355

Resultados Actuariales		
H. Ayuntamiento Constitucional de Chilón		
NIF D-3		
Pasivos Laborales Por Beneficios al Retiro		
Al 01 de Enero del 2020		
Vida Laboral Promedio Remanente (Activos)	2020	2021*
1. Obligación Por Beneficios Definidos.		
Obligación por Beneficios Adquiridos.	\$ -	\$ -
Obligación por Beneficios No Adquiridos.	\$ -	\$ -
2. Activos del Plan	\$ -	\$ -
3. Situación del Plan	\$ -	\$ -
Partidas Pendientes a Amortizar		
4. Costo Laboral de Servicios Pasados o Activo	\$ -	\$ -
5. Pérdidas Actuariales (o Ganancias)	\$ -	\$ -
6. Pasivo Neto Proyectado (Activo) (3-4-5)	\$ -	\$ -
Componentes del Costo Neto Proyectado (ó Ingreso)		
7. Costo Laboral del Servicio Actual	\$ -	\$ -
8. Costo Financiero.	\$ -	\$ -
9. Rendimiento Esperados de los Activos del Plan	\$ -	\$ -
Amortización de:		
10. Costo Laboral del Servicio Pasado (ó Activo)	\$ -	\$ -
11. Pérdidas Actuariales (ó Ganancias)	\$ -	\$ -
12. Efecto de Reducciones o Liquidaciones	\$ -	\$ -
13. Costo Neto del Periodo de Ingreso (Suma 7 al 12)	\$ -	\$ -
14. Contribución Esperada	\$ -	\$ -
15. Contribución.	\$ -	\$ -
15. Pago Esperado de Beneficios.	\$ -	\$ -

\* Proyecciones



FRANCISCA RIVERA  
CARRANZA DE MEXICO S.C.  
A.F.C. AKS 18800000  
CALLE MARCELO LÓPEZ 11  
COLUMEL CAJONER  
TUXTLA GUTIERREZ  
C.P. 200

MUNICIPIO DE CHILÓN, CHIAPAS

Guía de Cumplimiento de la Ley de Disciplina Financiera de las Entidades Federativas y Municipios  
Del 1 de enero al 31 de diciembre de 2023

Indicadores de Observancia	Implementación		Resultado	Fundamento	Comentarios
	SI	NO			
Mecanismo de Verificación	Fecha estimada de cumplimiento		Monto o valor	Unidad (pesos/ porcentajes)	
<b>INDICADORES PRESUPUESTARIOS</b>					
<b>A. INDICADORES CUANTITATIVOS</b>					
<b>1 Balance Presupuestario Sostenible</b>					
a. Propuesto	Iniciativa de Ley de Ingresos y Proyecto de Presupuesto de Egresos	El primer día del mes de noviembre de cada año referente a los ingresos y el 15 de diciembre del año anterior al ejercicio que corresponda respecto a los egresos.	\$ 1,013,607,367.69	pesos	Balance presupuestario 2023
b. Aprobado	Ley de Ingresos y Presupuesto de Egresos		\$ 878,183,717.81	pesos	Balance presupuestario 2023
c. Ejercido	Cuenta Pública / Formato 4 LDF	A más tardar el día 30 del mes de abril del año siguiente a los ejercicios.	\$ 1,013,607,367.69	pesos	Balance presupuestario 2023
<b>2 Balance Presupuestario de Recursos Disponibles Sostenible</b>					
a. Propuesto	Iniciativa de Ley de Ingresos y Proyecto de Presupuesto de Egresos	El primer día del mes de septiembre de cada año referente a los ingresos y el 15 de diciembre del año anterior al ejercicio que corresponda respecto a los egresos.	\$ 4,237,038.99	pesos	Balance presupuestario 2023
b. Aprobado	Ley de Ingresos y Presupuesto de Egresos		\$ -	pesos	Balance presupuestario 2023
c. Ejercido	Cuenta Pública / Formato 4 LDF	A más tardar el día 30 del mes de abril del año siguiente al del ejercicio.	\$ 4,237,038.99	pesos	Balance presupuestario 2023
<b>3 Financiamiento Neto dentro del Techo de Financiamiento</b>					
a. Propuesto	Iniciativa de Ley de Ingresos		\$ 378,193,717.81	pesos	Estado de analítico de ingresos 2023
b. Aprobado	Ley de Ingresos		\$ 378,193,717.81	pesos	Estado de analítico de ingresos 2023
c. Ejercido	Cuenta Pública / Formato 4 LDF	A más tardar el día 30 del mes de abril del año siguiente al del ejercicio.	\$ 1,013,607,367.69	pesos	Estado de analítico de ingresos 2023
<b>4 Recursos destinados a la atención de pesadres naturales</b>					
<b>a. Atención anticipada por pesadras naturales</b>					
Reporte Tris. Formato 6 al					

0000356





4.2 Pagado		Cuenta Pública / Formato 6 a)	MA	pesos	Art. 9 de la LDF
b. Asignación prometida realizada por la Entidad Federativa durante los 5 ejercicios previos, para infraestructura dañada por desastres naturales (iv)		Asignaciones de recursos aprobadas por el FONDEC	MA	pesos	Art. 9 de la LDF
c. Salvo de fideicomiso para desastres naturales (v)		Cuenta pública / Auxiliar de Cuentas	MA	pesos	Art. 9 de la LDF
d. Caso prometido de los últimos 5 ejercicios de la reconstrucción de infraestructura dañada por desastres naturales (vi)		Asignaciones de recursos aprobados por el FONDEC	MA	pesos	Art. 9 de la LDF
<b>5 Techo para servicios personales</b>					
a. Asignación en el Presupuesto de Egresos		Reporte Trm. Formato 6 d)	El 15 de diciembre del año anterior al ejercicio o al correspondiente.	\$ 50,061,802.88	Art. 10 y 21 de la LDF
b. Ejercicio		Reporte Trm. Formato 6 d)	A más tardar el día 30 del mes de abril del año siguiente al del ejercicio.	\$ 112,817,187.88	Art. 13 inciso V y 21 de la LDF
<b>6 Previsiones de gasto para compromisos de pago derivados de APPs</b>					
a. Asignación en el Presupuesto de Egresos		Presupuesto de Egresos			Art. 11 y 21 de la LDF
<b>7 Techo de ADEFAS para el ejercicio fiscal</b>					
a. Propuesto		Proyecto de Presupuesto de Egresos			Art. 12 y 20 de la LDF
b. Aprobado		Reporte Trm. Formato 6 a)			Art. 12 y 20 de la LDF
c. Ejercicio		Cuenta Pública / Formato 6 a)			Art. 12 y 20 de la LDF
<b>B. INDICADORES CUALITATIVOS</b>					
<b>1 Iniciativa de Ley de Ingresos y Proyecto de Presupuesto de Egresos</b>					
a.	Objetivos anuales, estrategias y metas para el ejercicio de Presupuesto de Egresos	Iniciativa de Ley de Ingresos y Proyecto de Presupuesto de Egresos			Art. 5 y 18 de la LDF
b.	Proyecciones de ejercicios posteriores (ii)	Iniciativa de Ley de Ingresos y Proyecto de Presupuesto de Egresos (Formatos 7 a) y b)			Art. 5 y 18 de la LDF
c.	Descripción de riesgos relevantes y propuestas de acción para enfrentarlos (v)	Iniciativa de Ley de Ingresos y Proyecto de Presupuesto de Egresos			Art. 5 y 18 de la LDF
d.	Resolución de ejercicios (iii) respecto anteriores y el ejercicio (iv) en cuestión (vi)	Iniciativa de Ley de Ingresos y Proyecto de Presupuesto de Egresos (Formatos 7 c) y d)			Art. 5 y 18 de la LDF
e.	Estado actual de los trabajos de sus Investigadores	Proyecto de Presupuesto de Egresos / Formato 8			Art. 5 y 18 de la LDF
<b>2 Balance Presupuestario de Recursos Disponibles, en caso de ser negativo</b>					
d.	Reportes explicativos que justifican el Balance Presupuestario de Recursos Disponibles negativo (v)	Iniciativa de Ley de Ingresos y Proyecto de Presupuesto de Egresos			Art. 5 y 18 de la LDF

00000357



<p><b>D. Fuente de recursos para cubrir el Balance Presupuestario de Recursos Disponibles negativo (z)</b></p> <p>1. <b>Transferencia de recursos de otras cuentas de recursos disponibles</b></p> <p>2. <b>Transferencia de recursos de otras cuentas de recursos disponibles</b></p> <p>3. <b>Transferencia de recursos de otras cuentas de recursos disponibles</b></p>	<p>Iniciativa de Ley de Ingresos o Proyecto de Presupuesto de Egresos</p> <p>Iniciativa de Ley de Ingresos o Proyecto de Presupuesto de Egresos</p> <p>Resolución y Cuenta Pública</p>	<p>Art. 5 y 19 de la LDF</p> <p>Art. 5 y 19 de la LDF</p> <p>Art. 5 y 19 de la LDF</p>
<p><b>3. Servicios Personales</b></p>		
<p><b>a. Retenciones de las arrendadas públicas (a)</b></p>	<p>Proyecto de Presupuesto</p>	<p>Art. 18 y 21 de la LDF</p>
<p><b>b. Retenciones de las arrendadas para cubrir incrementos salariales, creación de plazas y otros (a)</b></p>	<p>Proyecto de Presupuesto</p>	<p>Art. 18 y 21 de la LDF</p>
<p><b>INDICADORES DEL EJERCICIO PRESUPUESTARIO</b></p>		
<p><b>A. INDICADORES CUANTITATIVOS</b></p>		
<p><b>1. Ingresos Excedentes derivados de ingresos de Libro Dispositivo</b></p>		
<p><b>a. Monto de Ingresos Excedentes derivados de ILD (a)</b></p>	<p>Cuenta Pública / Formato 5</p>	<p>Art. 14 y 21 de la LDF</p>
<p><b>b. Monto de Ingresos Excedentes derivados de ILD destinados al fin del A. 14, fracción I de la LDF (b)</b></p>	<p>Cuenta Pública</p>	<p>Art. 14 y 21 de la LDF</p>
<p><b>c. Monto de Ingresos Excedentes derivados de ILD destinados al fin del A. 14, fracción II, a) de la LDF (c)</b></p>	<p>Cuenta Pública</p>	<p>Art. 14 y 21 de la LDF</p>
<p><b>d. Monto de Ingresos Excedentes derivados de ILD destinados al fin del A. 14, fracción II, b) de la LDF (d)</b></p>	<p>Cuenta Pública</p>	<p>Art. 14 y 21 de la LDF</p>
<p><b>e. Monto de Ingresos Excedentes derivados de ILD destinados al fin del artículo noveno transitorio de la LDF (e)</b></p>	<p>Art. Movimiento Transitorio de la LDF</p>	<p>Art. Movimiento Transitorio de la LDF</p>
<p><b>B. INDICADORES CUALITATIVOS</b></p>		
<p><b>1. Análisis Costo-Beneficio para programas o proyectos de inversión mayores a 10 millones de LDF (a)</b></p>	<p>Página de Internet de la Secretaría de Finanzas o Tesorería Municipal</p>	<p>Art. 13 fracs. 18 y 21 de la LDF</p>
<p><b>2. Análisis de conveniencia y análisis de trascendencia de riesgo de los proyectos APPs (b)</b></p>	<p>Página de Internet de la Secretaría de Finanzas o Tesorería Municipal</p>	<p>Art. 13 fracs. 18 y 21 de la LDF</p>
<p><b>3. Indicadores de cumplimiento de los compromisos de inversión (c)</b></p>	<p>Página de Internet de la Secretaría de Finanzas o Tesorería Municipal</p>	<p>Art. 13 fracs. 18 y 21 de la LDF</p>
<p><b>INDICADORES DE DEUDA PÚBLICA</b></p>		
<p><b>A. Por Cuenta Obligatoria</b></p>		
<p><b>1. Obligaciones financieras (a)</b></p>	<p>Art. 30 fracs. 1 de la LDF</p>	<p>Art. 30 fracs. 1 de la LDF</p>
<p><b>a. Letras de Crédito, Cédulas y Certificados de Depósito (a)</b></p>	<p>Art. 30 fracs. 1 de la LDF</p>	<p>Art. 30 fracs. 1 de la LDF</p>
<p><b>b. Obligaciones de Crédito (b)</b></p>	<p>Art. 30 fracs. 1 de la LDF</p>	<p>Art. 30 fracs. 1 de la LDF</p>

00000358





	AFORTAMIENTO		DIF		SIVAM		SIMATORIA		ELIMINACION		CONSOLIDACION	
	PERIODO ACTUAL	PERIODO ANTERIOR	PERIODO ACTUAL	PERIODO ANTERIOR	PERIODO ACTUAL	PERIODO ANTERIOR	PERIODO ACTUAL	PERIODO ANTERIOR	PERIODO ACTUAL	PERIODO ANTERIOR	PERIODO ACTUAL	PERIODO ANTERIOR
<b>INGRESOS Y OTROS BENEFICIOS</b>												
IMPUESTOS	8.304.718,83	8.099.793,90	8,00	0,00	0,00	0,00	8.304.718,83	8.099.793,90	0,00	0,00	8.304.718,83	8.099.793,90
DERECHOS	5.184.771,28	805.117,80	0,00	0,00	0,00	0,00	5.184.771,28	805.117,80	0,00	0,00	5.184.771,28	805.117,80
PRODUCTOS DE TIPO CORRIENTE	1.127.250,00	1.148.915,90	0,00	0,00	0,00	0,00	1.127.250,00	1.148.915,90	0,00	0,00	1.127.250,00	1.148.915,90
APROVECHAMIENTOS DE TIPO CORRIENTE	22.979,09	0,00	0,00	0,00	0,00	0,00	22.979,09	0,00	0,00	0,00	22.979,09	0,00
INGRESOS NO COMPRENDIDOS EN LAS FRACCIONES DE LA LEY DE INGRESOS CAUSADOS EN EJERCICIOS FISCALES ANTERIORES PONENTES DE LIQUIDACION O PAGO	5.706.834,43	6.889.084,33	0,00	0,00	0,00	0,00	5.706.834,43	6.889.084,33	0,00	0,00	5.706.834,43	6.889.084,33
PARTICIPACIONES, APORTACIONES, TRANSFERENCIAS, ASIGNACIONES, SUBSIDIOS Y OTRAS AYUDAS	314.898,30	194.974,09	0,00	0,00	0,00	0,00	314.898,30	194.974,09	0,00	0,00	314.898,30	194.974,09
OTROS INGRESOS Y BENEFICIOS	97.204.483,09	884.794.108,89	0,00	0,00	0,00	0,00	97.204.483,09	884.794.108,89	0,00	0,00	97.204.483,09	884.794.108,89
<b>OTROS INGRESOS Y BENEFICIOS</b>												
PARTICIPACIONES Y APORTACIONES	97.204.483,09	884.794.108,89	0,00	0,00	0,00	0,00	97.204.483,09	884.794.108,89	0,00	0,00	97.204.483,09	884.794.108,89
TRANSFERENCIAS, ASIGNACIONES, SUBSIDIOS Y OTRAS AYUDAS	0,00	0,00	0,00	0,00	0,00	0,00	0,00	0,00	0,00	0,00	0,00	
<b>GASTOS DE FUNCIONAMIENTO</b>												
SERVICIOS PERSONALES	8.104.173,91	9.207.308,89	0,00	0,00	0,00	0,00	8.104.173,91	9.207.308,89	0,00	0,00	8.104.173,91	9.207.308,89
MATERIALES Y SUMINISTROS	8.194.173,91	9.207.308,89	0,00	0,00	0,00	0,00	8.194.173,91	9.207.308,89	0,00	0,00	8.194.173,91	9.207.308,89
SERVICIOS GENERALES	874.888.333,26	882.827.328,27	0,00	0,00	0,00	0,00	874.888.333,26	882.827.328,27	0,00	0,00	874.888.333,26	882.827.328,27
BIENES MUEBLES, INMUEBLES E INTANGIBLES	186.179.827,88	197.441.088,00	0,00	0,00	0,00	0,00	186.179.827,88	197.441.088,00	0,00	0,00	186.179.827,88	197.441.088,00
TRANSFERENCIAS, ASIGNACIONES, SUBSIDIOS Y OTRAS AYUDAS	103.888.895,59	122.229.099,10	0,00	0,00	0,00	0,00	103.888.895,59	122.229.099,10	0,00	0,00	103.888.895,59	122.229.099,10
TRANSFERENCIAS INTERNAS Y ASIGNACIONES AL SECTOR PÚBLICO	36.302.898,31	36.110.890,49	0,00	0,00	0,00	0,00	36.302.898,31	36.110.890,49	0,00	0,00	36.302.898,31	36.110.890,49
SUBSIDIOS Y SUBVENCIONES	48.408.106,63	48.828.895,64	0,00	0,00	0,00	0,00	48.408.106,63	48.828.895,64	0,00	0,00	48.408.106,63	48.828.895,64
AYUDAS SOCIALES	829.484,12	468.192,74	0,00	0,00	0,00	0,00	829.484,12	468.192,74	0,00	0,00	829.484,12	468.192,74
OTROS INGRESOS Y BENEFICIOS	44.759.793,39	39.242.513,00	0,00	0,00	0,00	0,00	44.759.793,39	39.242.513,00	0,00	0,00	44.759.793,39	39.242.513,00
<b>ELABORADO</b>												
TRANSFERENCIAS INTERNAS Y ASIGNACIONES AL SECTOR PÚBLICO	16.009.791,34	10.102.542,44	0,00	0,00	0,00	0,00	16.009.791,34	10.102.542,44	0,00	0,00	16.009.791,34	10.102.542,44
SUBSIDIOS Y SUBVENCIONES	0,00	1.472.299,00	0,00	0,00	0,00	0,00	0,00	1.472.299,00	0,00	0,00	0,00	1.472.299,00
AYUDAS SOCIALES	22.000.000,00	38.413.702,60	0,00	0,00	0,00	0,00	22.000.000,00	38.413.702,60	0,00	0,00	22.000.000,00	38.413.702,60



00000359



CHILÓN										EA-C	
ESTADO DE ACTIVIDADES CONSOLIDADO										30/01/2024	
AL 31/12/2023										Pág. 2 de 2	
	AFORTAMIENTO		DIF		SAPAS		SUMATORIA		ELIMINACION		CONSOLIDACION
	PERIODO ACTUAL	PERIODO ANTERIOR	PERIODO ACTUAL	PERIODO ANTERIOR	PERIODO ACTUAL	PERIODO ANTERIOR	PERIODO ACTUAL	PERIODO ANTERIOR	PERIODO ACTUAL	PERIODO ANTERIOR	PERIODO ACTUAL
OTROS GASTOS Y PÉRDIDAS EXTRAORDINARIAS	10,000,000.00	10,491,233.29	6,337.00	6,300.00	0.00	0.00	10,000,000.00	10,491,233.29	0.00	0.00	10,000,000.00
ESTIMACIONES, DEPRECIACIONES, DETERMINOS, OBSOLESCENCIA Y AMORTIZACIONES	10,000,000.00	10,491,233.29	6,337.00	6,300.00	0.00	0.00	10,000,000.00	10,491,233.29	0.00	0.00	10,000,000.00
INVERSIÓN PÚBLICA	621,987,171.00	608,448,134.00	0.00	0.00	0.00	0.00	621,987,171.00	608,448,134.00	0.00	0.00	621,987,171.00
CONSTRUCCIÓN EN BIENES NO CAPITALIZABLE	621,987,171.00	608,448,134.00	0.00	0.00	0.00	0.00	621,987,171.00	608,448,134.00	0.00	0.00	621,987,171.00
AFORTIO O DECAIMIENTO NETO DEL EJERCICIO	140,827,024.00	25,254,155.39	-4,103.00	-5,076.00	0.00	0.00	140,823,088.00	25,249,079.39	0.00	0.00	140,823,088.00

"Bajo protesta de decir verdad declaramos que los Estados Financieros y sus notas, son razonablemente correctos y son responsabilidad del emisor"

  
 AUTÓGRAFO  
 CARLOS LUIS RAMIRO JIMENEZ TRAVELO, PRESIDENTE

00000360

  
 ELABORO  
 JAVIER ESPINOZA JIMENEZ, TESORERO



ESTADO DE VARIACIÓN EN LA HACIENDA PÚBLICA CONSOLIDADO  
DEL : 01/01/2023 AL 31/12/2023

	Hacienda Pública / Patrimonio Contribuido	Hacienda Pública / Patrimonio Generado de Ejercicios Anteriores	Hacienda Pública / Patrimonio Generado del Ejercicio	Ajuste por Cambio de Valor	Total	Nota Relacionada
<b>Rectificaciones de Resultados de Ejercicios Anteriores</b>						
CAMBIOS POR ERRORES CONTABLES	0.00	0.00	0.00	0.00	0.00	
Patrimonio Neto Inicial Ajustado del Ejercicio					56,000.00	
DONACIONES DE CAPITAL	56,000.00	0.00	0.00	0.00		
Variaciones de la Hacienda Pública / Patrimonial Neto del Ejercicio					286,029,078.06	
RESULTADO DEL EJERCICIO (AHORRO/DESAHORRO)	0.00	0.00	25,258,176.83	0.00		
RESULTADOS DE EJERCICIOS ANTERIORES	0.00	260,770,901.23	0.00	0.00		
<b>Saldo Neto en la Hacienda Pública / Patrimonio 2022</b>					<b>286,085,078.06</b>	
<b>Rectificaciones de Resultados de Ejercicios Anteriores</b>						
CAMBIOS POR ERRORES CONTABLES	0.00	0.00	0.00	-897,746.00	-897,746.00	EVHP-2
Patrimonio Neto Inicial Ajustado del Ejercicio					56,000.00	EVHP-1
DONACIONES DE CAPITAL	56,000.00	0.00	0.00	0.00		
Variaciones de la Hacienda Pública / Patrimonial Neto del Ejercicio					395,718,219.82	EVHP-2
RESULTADO DEL EJERCICIO (AHORRO/DESAHORRO)	0.00	0.00	140,020,880.84	0.00		
RESULTADOS DE EJERCICIOS ANTERIORES	0.00	255,697,338.98	0.00	0.00		
<b>Hacienda Pública / Patrimonio Neto Final del Ejercicio 2023</b>					<b>394,876,473.82</b>	

"Bajo protesta de decir verdad declaramos que los Estados Financieros y sus notas, son razonablemente correctos y son responsabilidad del emisor"



00000361



MUNICIPIO DE CHILÓN  
ESTADO DE CAMBIOS EN LA SITUACION FINANCIERA CONSOLIDADO  
AL 31/12/2023

ECSF-C  
Fecha: 31/01/2024  
Pág. 1 de 1

	AYUNTAMIENTO		DIF		SAPAM		CONSOLIDACION	
	ORIGEN	APLICACIÓN	ORIGEN	APLICACIÓN	ORIGEN	APLICACIÓN	ORIGEN	APLICACIÓN
<b>ACTIVO</b>								
<b>ACTIVO CIRCULANTE</b>								
EFFECTIVO Y EQUIVALENTES	0.00	34,010,021.38	0.00	154.30	0.00	0.00	0.00	34,010,175.68
DERECHOS A RECIBIR EFECTIVO Y EQUIVALENTES	17,069.40	0.00	0.00	0.00	0.00	0.00	17,069.40	0.00
DERECHOS A RECIBIR BIENES O SERVICIOS	0.00	33,725,478.62	0.00	0.00	0.00	0.00	0.00	33,725,478.62
<b>ACTIVO NO CIRCULANTE</b>								
BIENES INMUEBLES, INFRAESTRUCTURA Y CONSTRUCCIONES EN PROCESO	0.00	44,448,776.67	0.00	0.00	0.00	0.00	0.00	44,448,776.67
BIENES MUEBLES	0.00	6,217,502.40	0.00	0.00	0.00	0.00	0.00	6,217,502.40
DEPRECIACIÓN, DETERIORO Y AMORTIZACIÓN ACUMULADA DE BIENES	0.00	10,583,638.84	0.00	6,307.88	0.00	0.00	0.00	10,589,944.73
<b>PASIVO</b>								
<b>PASIVO CIRCULANTE</b>								
CUENTAS POR PAGAR A CORTO PLAZO	0.00	972,135.95	0.00	0.00	0.00	0.00	0.00	972,135.95
PASIVOS DIFERIDOS A CORTO PLAZO	0.00	4,340.57	0.00	0.00	0.00	0.00	0.00	4,340.57
<b>HACIENDA PÚBLICA / PATRIMONIO GENERADO</b>								
RESULTADO DEL EJERCICIO (AHORRO/DESAHORRO)	114,762,878.04	0.00	0.00	175.03	0.00	0.00	114,762,704.01	0.00
RESULTADOS DE EJERCICIOS ANTERIORES	0.00	5,087,583.09	0.00	5,578.56	0.00	0.00	0.00	5,073,562.25
RECTIFICACIONES DE RESULTADOS DE EJERCICIOS ANTERIORES	0.00	897,746.00	0.00	0.00	0.00	0.00	0.00	897,746.00

"Bajo protesta de decir verdad declaramos que los Estados Financieros y sus notas, son razonablemente correctos y son responsabilidad del emisor"



00000362



**MUNICIPIO DE CHILÓN**  
**ESTADO DE FLUJO DE EFECTIVO CONSOLIDADO**  
**DEL 1/01/2023 AL 31/12/2023**

EFE-C  
 Fecha: 30/01/2024  
 Pág. 1 de 3

	AYUNTAMIENTO		DIF		SAPAM		CONSOLIDACION PERIODO ACTUAL
	PERIODO ACTUAL	PERIODO ANTERIOR	PERIODO ACTUAL	PERIODO ANTERIOR	PERIODO ACTUAL	PERIODO ANTERIOR	
<b>Flujo de Efectivo de las Actividades de Gestión</b>							
<b>Difusión</b>							
IMPUESTOS	1,013,307,387.69	987,891,484.96	12,014,825.18	10,358,214.85	0.00	0.00	1,025,322,182.87
DERECHOS	1,185,771.20	926,117.60	0.00	0.00	0.00	0.00	1,186,771.20
PRODUCTOS DE TIPO CORRIENTE	1,127,293.00	1,146,815.00	0.00	0.00	0.00	0.00	1,127,293.00
APROVECHAMIENTOS DE TIPO CORRIENTE	82,876.00	4.00	0.00	0.00	0.00	0.00	82,876.00
INGRESOS NO COMPRENDIDOS EN LAS FRACCIONES DE LA LEY DE INGRESOS CALSADOS E PARTICIPACIONES Y APORTACIONES	5,783,654.63	6,869,854.59	0.00	0.00	0.00	0.00	5,783,654.63
TRANSFERENCIAS, ASIGNACIONES, SUBSIDIOS Y OTRAS AYUDAS	210,000.00	104,375.00	0.00	0.00	0.00	0.00	210,000.00
OTROS INGRESOS Y BENEFICIOS	987,358,462.95	668,794,168.88	0.00	0.00	0.00	0.00	987,358,462.95
<b>Aplicación</b>							
SERVICIOS PERSONALES	8,164,173.91	9,027,549.85	6,133.94	2,872.41	0.00	0.00	12,039,701.34
MATERIALES Y SUMINISTROS	873,880,333.26	862,627,329.27	12,820,978.77	10,364,193.41	0.00	0.00	886,901,312.03
SERVICIOS GENERALES	112,886,997.59	132,030,506.63	6,315,399.06	6,887,393.63	0.00	0.00	119,000,387.25
BIENES MUEBLES, INMUEBLES E INTANGIBLES	36,262,668.31	26,112,886.92	2,821,248.07	1,822,099.52	0.00	0.00	38,083,918.30
TRANSFERENCIAS, ASIGNACIONES, SUBSIDIOS Y OTRAS AYUDAS	46,458,108.89	48,000,028.04	433,549.85	383,194.17	0.00	0.00	46,841,658.48
TRANSFERENCIAS INTERNAS Y ASIGNACIONES AL SECTOR PÚBLICO	828,664.12	440,983.74	0.00	0.00	0.00	0.00	828,664.12
SUBSIDIOS Y SUBVENCIONES	44,759,766.34	38,342,613.03	2,074,472.00	2,696,366.80	0.00	0.00	47,456,130.34
AYUDAS SOCIALES	12,009,701.34	10,855,962.44	0.00	0.00	0.00	0.00	12,009,701.34
OTROS GASTOS Y PERDIDAS EXTRAORDINARIAS	32,750,061.90	26,413,770.59	0.00	0.00	0.00	0.00	32,750,061.90
INVERSION PÚBLICA	10,860,580.60	10,491,213.23	2,074,472.00	2,896,384.80	0.00	0.00	10,666,968.67
<b>Flujos Netos de Efectivo por Actividades de Gestión</b>	621,867,171.60	848,448,134.05	6,307.89	6,307.89	0.00	0.00	621,867,171.60
<b>Flujo de Efectivo de las Actividades de Inversión</b>							
<b>Quésas</b>							
DEPRECIACIÓN ACUMULADA DE BIENES INMUEBLES	-10,543,636.84	-64,859,474.53	-6,307.89	-32,500.00	0.00	0.00	-10,599,944.73
DEPRECIACIÓN ACUMULADA DE INFRAESTRUCTURA	-1,703,278.78	-7,513,218.14	0.00	0.00	0.00	0.00	-3,003,497.93
	-4,000.00	-48,000.00	0.00	0.00	0.00	0.00	-56,000.00

"Bajo protesta de decir verdad declaramos que los Estados Financieros y sus notas son razonablemente correctos y son responsabilidad del emisor"

El SORP  
 JAVIER ESPINOZA JIMENEZ  
 TRESORERO  
 MUNICIPIO DE CHILÓN, CHIAPAS

REVISÓ  
 AMERICA DEL ROSA  
 GUTIERREZ HERNANDEZ  
 SINDICO  
 MUNICIPIO DE CHILÓN, CHIAPAS

PRESENCIA MUNICIPAL  
 CHILÓN  
 Vigencia: 01/01/2023 al 31/12/2024  
 2021 - 2024  
 A.C. Miguel Hidalgo en  
 Municipio de Chilón,  
 Chiapas.  
 MUNICIPIO DE CHILÓN, CHIAPAS

00000363

MUNICIPIO DE CHILÓN  
ESTADO DE FLUJO DE EFECTIVO CONSOLIDADO  
DEL : 01/01/2023 AL 31/12/2023

EFE-C  
Fecha: 30/01/2024  
Pág. 2 de 3

	AYUNTAMIENTO		DIF		SAPAMI		CONSOLIDACION PERIODO ACTUAL
	PERIODO ACTUAL	PERIODO ANTERIOR	PERIODO ACTUAL	PERIODO ANTERIOR	PERIODO ACTUAL	PERIODO ANTERIOR	
<b>Aplicación</b>							
DEPRECIACIÓN ACUMULADA DE BIENES MUEBLES	-5,387,507.55	-67,266,256.79	-4,307.89	-32,334.58	0.00	0.00	-66,724,846.31
BIENES INMUEBLES, INFRAESTRUCTURA Y CONSTRUCCIONES EN PROCESO	50,666,279.07	163,114,693.74	0.00	70,427.66	0.00	0.00	50,666,279.07
BIENES MUEBLES	-44,640,776.67	94,396,357.22	0.00	0.00	0.00	0.00	138,847,133.60
ACTIVOS INTANGIBLES	6,217,592.40	67,135,791.65	0.00	76,427.66	0.00	0.00	93,429,811.91
Flujo Neto de Efectivo por Actividades de Inversión	0.00	1,560,694.57	0.00	0.00	0.00	0.00	1,560,694.57
<b>Flujo de Efectivo de las Actividades de Financiamiento</b>							
<b>Operación</b>							
CUENTAS POR PAGAR A CORTO PLAZO	-6,802,101.21	270,439,893.34	-5,978.56	49,811.47	0.00	0.00	-6,808,079.77
CONTRATISTA POR OBRAS PÚBLICAS POR PAGAR A CORTO PLAZO	-372,131.05	1,764,757.27	0.00	0.00	0.00	0.00	792,571.12
RETENCIONES Y CONTRIBUCIONES POR PAGAR A CORTO PLAZO	-869,634.05	1,547,149.33	0.00	0.00	0.00	0.00	377,515.28
OTRAS CUENTAS POR PAGAR A CORTO PLAZO	-4.20	161,854.91	0.00	0.00	0.00	0.00	161,855.71
PASIVOS DIFERIDOS A CORTO PLAZO	-8,697.79	35,302.03	0.00	0.00	0.00	0.00	23,605.13
OTROS PASIVOS DIFERIDOS A CORTO PLAZO	-4,340.57	259,617.20	0.00	0.00	0.00	0.00	255,276.63
OTROS PASIVOS A CORTO PLAZO	-4,340.57	259,617.20	0.00	0.00	0.00	0.00	255,276.63
OTROS PASIVOS CIRCULANTES	0.00	7,664,476.29	0.00	0.00	0.00	0.00	7,664,476.29
AFFECTACIONES POR RECTIFICACIONES/RECLASIFICACIONES	-5,625,624.69	260,721,086.78	-5,978.56	49,811.47	0.00	0.00	254,938,266.61
DECREMENTOS	0.00	0.00	0.00	0.00	0.00	0.00	0.00
RESULTADOS DE EJERCICIOS ANTERIORES	-5,867,303.60	260,721,086.78	-5,978.56	49,811.47	0.00	0.00	254,938,266.61
RECTIFICACIONES DE INGRESOS	-756,041.00	0.00	0.00	0.00	0.00	0.00	-756,041.00
<b>Aplicación</b>							
DERECHOS A RECIBIR EFECTIVO Y EQUIVALENTES	33,848,114.22	134,664,920.70	0.00	0.00	0.00	0.00	33,848,114.22
DEUDORES DIVERSOS POR COBRAR A CORTO PLAZO	-17,098.40	55,617,226.50	0.00	0.00	0.00	0.00	55,600,127.10
DERECHOS A RECIBIR BIENES O SERVICIOS	-17,098.40	55,617,226.50	0.00	0.00	0.00	0.00	55,600,127.10
ANTICIPO A PROVEEDORES POR ADQUISICIÓN DE BIENES Y PRESTACIÓN DE SERVICIOS	33,725,476.82	79,037,294.11	0.00	0.00	0.00	0.00	112,762,772.72
ANTICIPO A CONTRATISTAS POR OBRAS PÚBLICAS A CORTO PLAZO	0.00	260,236.36	0.00	0.00	0.00	0.00	260,236.36
AFFECTACIONES POR RECTIFICACIONES/RECLASIFICACIONES	33,725,476.82	79,747,195.73	0.00	0.00	0.00	0.00	294,126.34
	139,705.00	0.00	0.00	0.00	0.00	0.00	112,473,644.36
							139,705.00

"Bajo protesta de decir verdad declaramos que los Estados Financieros y sus notas, son razonablemente correctos y son responsabilidad del emisor"



00000364





	AVANTAJAMIENTO		DIF		SAPAM		CONSOLIDACION	
	PERIODO ACTUAL	PERIODO ANTERIOR	PERIODO ACTUAL	PERIODO ANTERIOR	PERIODO ACTUAL	PERIODO ANTERIOR	PERIODO ACTUAL	PERIODO ANTERIOR
RECTIFICACIONES DE EGRESOS	138,703.00	0.00	0.00	0.00	0.00	0.00	138,703.00	0.00
Flujos Netos de Efectivo por Actividades de Financiamiento	-49,859,215.43	135,785,372.64	-5,978.56	49,811.47	0.00	0.00	95,179,596.12	0.00
Incremento/Disminución Neta en el Efectivo y Equivalentes al Efectivo	38,146,903.09	-65,324,755.64	-18,440.04	-65,519.53	0.00	0.00	-74,119,983.75	0.00
Efectivo y Equivalentes al Efectivo al Inicio del Ejercicio	41,498,216.81		329.83		0.00	0.00	41,498,546.64	
Efectivo y Equivalentes al Efectivo al Final del Ejercicio	75,908,238.19	484.13	484.13		0.00	0.00	117,007,268.96	

"Bajo protesta de decir verdad declaramos que los Estados Financieros y sus notas, son razonablemente correctos y son responsabilidad del emisor"

ELABORADO:   
 JAVIER ESPINOZA JIMENEZ  
 Tesorero  
 Municipio de Chilón, Chile

REVISADO:   
 AMERICA DEL SOLER  
 SINDICO  
 Municipio de Chilón, Chile

AUTORIZADO:   
 CARLOS DELGADO JIMENEZ  
 PRESIDENTE  
 Municipio de Chilón, Chile



00000365

MUNICIPIO DE CHILÓN  
ESTADO DE SITUACIÓN FINANCIERA CONSOLIDADO  
AL 31/12/2023  
( P E S O S )

ESFC  
FECHA 30 / 01 / 2024  
HOJA 1 DE 4

ACTIVO	AYUNTAMIENTO		DIF		SAPAM		CONSOLIDACION PERIODO ACTUAL
	PERIODO ACTUAL	PERIODO ANTERIOR	PERIODO ACTUAL	PERIODO ANTERIOR	PERIODO ACTUAL	PERIODO ANTERIOR	
<b>ACTIVO CIRCULANTE</b>							
EFFECTIVO Y EQUIVALENTES	76,498,238.19	41,498,216.81	484.13	329.83	0.00	0.00	76,498,729.29
BANCOS / TESORERÍA	76,508,236.19	41,498,216.81	484.13	329.83	0.00	0.00	76,508,723.32
DERECHOS A RECIBIR EFFECTIVO Y EQUIVALENTES	55,600,157.19	55,617,238.98	0.99	0.86	0.99	0.00	55,600,157.19
DEUDORES DIVERSOS POR COBRAR A CORTO PLAZO	55,600,157.19	55,617,238.98	0.99	0.86	0.00	0.00	55,600,157.19
DERECHOS A RECIBIR BIENES O SERVICIOS	112,762,772.73	79,937,294.11	0.00	0.86	0.00	0.00	112,762,773.73
ANTICIPO A PROVEEDORES POR ADQUISICIÓN DE BIENES Y PRESTACIÓN DE SERVICIOS A CORTO PLAZO	290,126.38	290,126.38	0.00	0.00	0.00	0.00	290,126.38
ANTICIPO A CONTRATISTAS POR OBRAS PÚBLICAS A CORTO PLAZO	112,472,844.95	79,747,155.73	0.00	0.00	0.00	0.00	112,472,844.95
<b>TOTAL DE ACTIVO CIRCULANTE</b>	<b>243,871,168.11</b>	<b>176,152,737.51</b>	<b>484.13</b>	<b>329.83</b>	<b>0.00</b>	<b>0.00</b>	<b>243,871,652.24</b>
BIENES INMUEBLES, INFRAESTRUCTURA Y CONSTRUCCIONES EN PROCESO	138,847,133.89	94,398,357.22	8.86	8.00	8.86	8.86	138,847,133.89
TERRENOS	10,035,000.00	10,035,000.00	0.00	0.00	0.00	0.00	10,035,000.00
EDIFICIOS NO HABITACIONALES	28,082,384.46	29,052,384.46	0.00	0.00	0.00	0.00	28,082,384.46
INFRAESTRUCTURA	180,000.00	180,000.00	0.00	0.00	0.00	0.00	180,000.00
CONSTRUCCIONES EN PROCESO EN BIENES DE DOMINIO PÚBLICO	96,059,749.43	50,844,792.76	0.00	0.00	0.00	0.00	96,059,749.43
OTROS BIENES INMUEBLES	4,512,100.00	4,512,100.00	0.00	0.00	0.00	0.00	4,512,100.00
BIENES MUEBLES	95,353,254.25	87,135,751.85	76,427.46	76,427.86	8.00	8.86	95,429,681.91
MOBLUARIO Y EQUIPO DE ADMINISTRACIÓN	16,833,886.72	14,404,101.49	73,277.86	73,278.96	0.00	0.00	16,907,164.68
MOBLUARIO Y EQUIPO EDUCACIONAL Y RECREATIVO	2,933,140.58	2,303,140.58	0.00	0.00	0.00	0.00	2,933,140.58
EQUIPO E INSTRUMENTAL MÉDICO Y DE LABORATORIO	263,810.81	263,810.81	4,180.00	4,180.00	0.00	0.00	267,990.81
VEHÍCULO Y EQUIPO DE TRASPORTE	55,147,073.02	61,115,196.86	0.00	0.00	0.00	0.00	55,147,073.02

00000366

ELABORO  
CARLOS ALBERTO RAMÍREZ TRUJILLO  
PRESIDENTE

PRESENCIA MUNICIPAL  
CHILÓN  
2021 - 2024  
Ay. Miguel Hidalgo sin  
Municipio de Chilón,  
Chiriqués

TESORERÍA MUNICIPAL  
2021 - 2024  
Ay. Miguel Hidalgo sin  
Municipio de Chilón,  
Chiriqués



**MUNICIPIO DE CHILÓN**  
**ESTADO DE SITUACIÓN FINANCIERA CONSOLIDADO**  
**AL 31/12/2023**  
**( P E S O S )**

**ESFC**  
**FECHA 30 / 01 / 2024**  
**HOJA 2 DE 4**

	AYUNTAMIENTO		DIF		SAPAM		CONSOLIDACION	
	PERIODO ACTUAL	PERIODO ANTERIOR	PERIODO ACTUAL	PERIODO ANTERIOR	PERIODO ACTUAL	PERIODO ANTERIOR	PERIODO ACTUAL	PERIODO ANTERIOR
EQUIPO DE DEFENSA Y SEGURIDAD	5,243,954.89	5,243,954.89	0.00	0.00	0.00	0.00	5,243,954.89	5,243,954.89
MAQUINARIA, OTROS EQUIPOS Y HERRAMIENTAS	14,306,732.32	13,580,871.31	0.00	0.00	0.00	0.00	14,306,732.32	14,306,732.32
COLECCIONES, OBRAS DE ARTE Y OBJETOS VALIOSOS	24,876.11	24,876.11	0.00	0.00	0.00	0.00	24,876.11	24,876.11
ACTIVOS INTANGIBLES	1,580,894.87	1,580,894.87	0.00	0.00	0.00	0.00	1,580,894.87	1,580,894.87
SOFTWARE	1,580,894.87	1,580,894.87	0.00	0.00	0.00	0.00	1,580,894.87	1,580,894.87
DEPRECIACIÓN, DETERIORO Y AMORTIZACIÓN ACUMULADA DE BIENES	-75,483,115.77	-64,858,674.33	-29,332.47	-32,954.28	0.00	0.00	-75,483,115.76	-75,483,114.26
DEPRECIACIÓN ACUMULADA DE BIENES INMUEBLES	-8,003,487.33	-7,513,213.14	0.00	0.00	0.00	0.00	-8,003,487.33	-8,003,487.33
DEPRECIACIÓN ACUMULADA DE INFRAESTRUCTURA	-54,000.00	-48,000.00	0.00	0.00	0.00	0.00	-54,000.00	-54,000.00
DEPRECIACIÓN ACUMULADA DE BIENES MUEBLES	-66,000,613.94	-57,298,258.70	-30,332.47	-32,954.84	0.00	0.00	-66,734,646.31	-66,734,646.31
OTROS ACTIVOS NO CIRCULANTES	1,351,982.41	1,351,982.41	0.00	0.00	0.00	0.00	1,351,982.41	1,351,982.41
BIENES EN COMOCATO	1,351,982.41	1,351,982.41	0.00	0.00	0.00	0.00	1,351,982.41	1,351,982.41
<b>TOTAL DE ACTIVO NO CIRCULANTE</b>	<b>159,709,953.45</b>	<b>119,807,311.22</b>	<b>37,195.19</b>	<b>43,563.08</b>	<b>0.00</b>	<b>0.00</b>	<b>159,747,148.64</b>	<b>159,747,148.64</b>
<b>TOTAL DE ACTIVO</b>	<b>403,581,121.56</b>	<b>285,760,048.73</b>	<b>37,679.32</b>	<b>43,832.91</b>	<b>0.00</b>	<b>0.00</b>	<b>403,618,800.88</b>	<b>403,618,800.88</b>
<b>PASIVO CIRCULANTE</b>								
CUENTAS POR PAGAR A CORTO PLAZO	792,571.12	1,764,707.87	0.00	0.00	0.00	0.00	792,571.12	792,571.12
CONTRATISTA POR OBRAS PÚBLICAS POR PAGAR A CORTO PLAZO	577,515.28	1,547,148.33	0.00	0.00	0.00	0.00	577,515.28	577,515.28
RETENCIONES Y CONTRIBUCIONES POR PAGAR A CORTO PLAZO	181,850.71	181,850.91	0.00	0.00	0.00	0.00	181,850.71	181,850.71
OTRAS CUENTAS POR PAGAR A CORTO PLAZO	33,406.13	35,932.63	0.00	0.00	0.00	0.00	33,406.13	33,406.13
<b>PASIVOS DIFERIDOS A CORTO PLAZO</b>	<b>295,376.63</b>	<b>295,617.20</b>	<b>0.00</b>	<b>0.00</b>	<b>0.00</b>	<b>0.00</b>	<b>295,376.63</b>	<b>295,376.63</b>
OTROS PASIVOS DIFERIDOS A CORTO PLAZO	295,376.63	295,617.20	0.00	0.00	0.00	0.00	295,376.63	295,376.63

**ELABORÓ**  
**JAVIER ESPINOZA-JIMENEZ**  
**Municipio de Chilón**  
**Chiapas**

**AUTORITY**  
**CARLOS LOPEZ-SOLÍS**  
**JIMENEZ TRUJILLO**  
**Municipio de Chilón**  
**Chiapas**  
**PRESIDENTE**

00000367



**MUNICIPIO DE CHILÓN**  
**ESTADO DE SITUACIÓN FINANCIERA CONSOLIDADO**  
 AL 31/12/2023  
 ( P E S O S )

ESFC  
 FECHA 30 / 01 / 2024  
 HOJA 3 DE 4

	AYUNTAMIENTO		DIF		SAPAM		CONSOLIDACION	
	PERIODO ACTUAL	PERIODO ANTERIOR	PERIODO ACTUAL	PERIODO ANTERIOR	PERIODO ACTUAL	PERIODO ANTERIOR	PERIODO ACTUAL	PERIODO ANTERIOR
OTROS PASIVOS A CORTO PLAZO	7,654,473.29	7,654,473.29	0.00	0.00	0.00	0.00	7,654,473.29	7,654,473.29
OTROS PASIVOS CIRCULANTES	7,654,473.29	7,654,473.29	0.00	0.00	0.00	0.00	7,654,473.29	7,654,473.29
<b>TOTAL DE PASIVO CIRCULANTE</b>	<b>8,742,327.04</b>	<b>9,718,863.58</b>	<b>0.00</b>	<b>0.00</b>	<b>0.00</b>	<b>0.00</b>	<b>8,742,327.04</b>	<b>8,742,327.04</b>
<b>TOTAL DE PASIVO</b>	<b>8,742,327.04</b>	<b>9,718,863.58</b>	<b>0.00</b>	<b>0.00</b>	<b>0.00</b>	<b>0.00</b>	<b>8,742,327.04</b>	<b>8,742,327.04</b>
<b>HACIENDA PÚBLICA / PATRIMONIO</b>								
HACIENDA PÚBLICA / PATRIMONIO CONTRIBUIDO								
DONACIONES DE CAPITAL	56,000.00	56,000.00	0.00	0.00	0.00	0.00	56,000.00	56,000.00
DONACIONES DE CAPITAL	56,000.00	56,000.00	0.00	0.00	0.00	0.00	56,000.00	56,000.00
<b>TOTAL DE HACIENDA PÚBLICA / PATRIMONIO CONTRIB</b>	<b>56,000.00</b>	<b>56,000.00</b>	<b>0.00</b>	<b>0.00</b>	<b>0.00</b>	<b>0.00</b>	<b>56,000.00</b>	<b>56,000.00</b>
<b>HACIENDA PÚBLICA / PATRIMONIO GENERADO</b>								
RESULTADO DE EJERCICIO	140,027,834.45	25,264,151.41	-4,153.28	-5,978.56	0.00	0.00	140,020,880.89	140,020,880.89
RESULTADO DEL EJERCICIO (AJORRODES/ACORRO)	140,027,834.43	25,264,156.39	-4,153.28	-5,978.56	0.00	0.00	140,020,880.84	140,020,880.84
DECREMENTOS	0.02	0.02	0.00	0.00	0.00	0.00	0.02	0.02
<b>RESULTADOS DE EJERCICIOS ANTERIORES</b>	<b>255,632,585.67</b>	<b>340,751,880.76</b>	<b>43,832.91</b>	<b>48,871.47</b>	<b>6.00</b>	<b>6.00</b>	<b>255,697,326.38</b>	<b>255,697,326.38</b>
RESULTADOS DE EJERCICIOS ANTERIORES	255,632,585.67	340,751,880.76	43,832.91	48,871.47	6.00	6.00	255,697,326.38	255,697,326.38
RECTIFICACIONES DE RESULTADOS DE EJERCICIOS ANTERIORES	-897,746.69	0.00	0.00	0.00	0.00	0.00	-897,746.69	-897,746.69
CAMBIOS POR ERRORES CONTABLES	-897,746.03	0.00	0.00	0.00	0.00	0.00	-897,746.00	-897,746.00
<b>TOTAL DE HACIENDA PÚBLICA / PATRIMONIO GENERA</b>	<b>394,782,794.52</b>	<b>785,985,245.17</b>	<b>37,679.32</b>	<b>43,832.91</b>	<b>6.00</b>	<b>6.00</b>	<b>394,820,873.84</b>	<b>394,820,873.84</b>
<b>TOTAL DE HACIENDA PÚBLICA / PATRIMONIO</b>	<b>394,838,794.52</b>	<b>286,047,245.17</b>	<b>37,679.32</b>	<b>43,832.91</b>	<b>6.00</b>	<b>6.00</b>	<b>394,876,473.84</b>	<b>394,876,473.84</b>
<b>TOTAL DE PASIVO Y HACIENDA PÚBLICA</b>	<b>403,581,121.56</b>	<b>295,760,048.73</b>	<b>37,679.32</b>	<b>43,832.91</b>	<b>6.00</b>	<b>6.00</b>	<b>403,618,800.88</b>	<b>403,618,800.88</b>

00000368



ELABORÓ  
 TEBORERO  
 GIMENEZ ESPINOZA JIMENEZ



<p style="text-align: center;"><b>MUNICIPIO DE CHILÓN</b>  <b>ESTADO DE SITUACIÓN FINANCIERA CONSOLIDADO</b>          AL 31/12/2023          ( P E S O S )</p>										<p style="text-align: right;">ESFC          FECHA 30/01/2024          HOJA 4 DE 4</p>	
AYUNTAMIENTO			DIF		SAPAM		CONSOLIDACION				
PERIODO ACTUAL	PERIODO ANTERIOR	PERIODO ACTUAL	PERIODO ANTERIOR	PERIODO ACTUAL	PERIODO ANTERIOR	PERIODO ACTUAL	PERIODO ANTERIOR	PERIODO ACTUAL	PERIODO ANTERIOR		

"Bajo protesta de decir verdad declaramos que los Estados Financieros y sus notas, son razonablemente correctos y son responsabilidad del emisor"

  
 BLANDRO  
 ROSA ESPINOZA JIMENEZ  
 TESORERO

  
 CARLOS LOPEZ PONGO  
 JIMENEZ REULLO  
 PRESIDENTE

00000369

MUNICIPIO DE CHILÓN  
 NOTAS AL ESTADO DE ACTIVIDADES CONSOLIDADO  
 AL 31/12/2023

NEA-C  
 Fecha: 30/01/2024  
 Pág. 1 de 2

CUENTA	AYUNTAMIENTO	DIF	SISTEMA DE AGUA
<b>Nota 1. Ingresos de Gestión</b>			
<b>IMPUESTOS</b>	<b>1,185,771.20</b>	<b>0.00</b>	<b>0.00</b>
IMPUESTOS SOBRE EL PATRIMONIO	1,185,771.20	0.00	0.00
<b>DERECHOS</b>	<b>1,127,250.00</b>	<b>0.00</b>	<b>0.00</b>
OTROS DERECHOS	1,127,250.00	0.00	0.00
<b>PRODUCTOS DE TIPO CORRIENTE</b>	<b>52,875.00</b>	<b>0.00</b>	<b>0.00</b>
ENAJENACIÓN DE BIENES MUEBLES NO SUJETOS A SER INVENTARIADOS	52,875.00	0.00	0.00
<b>APROVECHAMIENTOS DE TIPO CORRIENTE</b>	<b>5,780,834.63</b>	<b>0.00</b>	<b>0.00</b>
INDEMNIZACIONES	137,475.00	0.00	0.00
APROVECHAMIENTOS PROVENIENTES DE OBRAS PÚBLICAS	5,643,359.63	0.00	0.00
<b>INGRESOS NO COMPRENDIDOS EN LAS FRACCIONES DE LA LEY DE INGRESOS CAUSADOS EN EJERCICIOS FISCALES ANTERIORES PENDIENTES DE LIQUIDACIÓN O PAGO</b>	<b>210,000.00</b>	<b>0.00</b>	<b>0.00</b>
CONTRIBUCIONES DE MEJORAS, DERECHOS, PRODUCTOS Y APROVECHAMIENTOS NO COMPRENDIDOS EN LAS FRACCIONES DE LA LEY DE INGRESOS CAUSADOS EN EJERCICIOS FISCALES ANTERIORES PENDIENTES DE LIQUIDACIÓN O PAGO	210,000.00	0.00	0.00
			00000370
<b>Nota 2. Otros Ingresos y Beneficios</b>			
<b>OTROS INGRESOS Y BENEFICIOS</b>	<b>8,164,173.91</b>	<b>5,123.84</b>	<b>0.00</b>
INTERESES GANADOS DE VALORES, CRÉDITOS, BONOS Y OTROS	1,416,806.77	5,123.84	0.00
OTROS INGRESOS Y BENEFICIOS VARIOS	6,747,367.14	0.00	0.00
<b>SERVICIOS PERSONALES</b>	<b>112,688,567.59</b>	<b>6,315,399.96</b>	<b>0.00</b>
REMUNERACIONES AL PERSONAL DE CARÁCTER PERMANENTE	40,663,905.42	5,412,834.82	0.00
REMUNERACIONES AL PERSONAL DE CARÁCTER TRANSITORIO	48,617,861.24	0.00	0.00
REMUNERACIONES ADICIONALES Y ESPECIALES	14,336,322.47	902,565.34	0.00
SEGURIDAD SOCIAL	253,938.75	0.00	0.00
OTRAS PRESTACIONES SOCIALES Y ECONÓMICAS	2,670,260.00	0.00	0.00
PAGO DE ESTÍMULOS A SERVIDORES PÚBLICOS	6,146,279.71	0.00	0.00
<b>MATERIALES Y SUMINISTROS</b>	<b>36,202,669.31</b>	<b>2,621,249.07</b>	<b>0.00</b>
MATERIALES DE ADMINISTRACIÓN, EMISIÓN DE DOCUMENTOS Y ARTÍCULOS OFICIALES	2,741,453.30	379,191.24	0.00
ALIMENTOS Y UTENSILIOS	7,499,068.17	996,219.52	0.00
MATERIALES Y ARTÍCULOS DE CONSTRUCCIÓN Y REPARACIÓN	1,939,920.13	0.00	0.00
PRODUCTOS QUÍMICOS, FARMACÉUTICOS Y DE LABORATORIO	1,358,987.84	0.00	0.00
COMBUSTIBLES, LUBRICANTES Y ADITIVOS	12,002,892.04	1,126,545.93	0.00
VESTUARIO, BLANCOS, PRENDAS DE PROTECCIÓN Y ARTÍCULOS DEPORTIVOS	3,050,296.70	0.00	0.00
MATERIALES Y SUMINISTROS PARA SEGURIDAD	1,927,144.85	0.00	0.00
HERRAMIENTAS, REFACCIONES Y ACCESORIOS MENORES	5,682,906.28	119,292.38	0.00

ELABORÓ  
  
 JAVIER ESPINOZA JIMENEZ  
 TESORERO

AUTORIZÓ  
  
 CARLOS ILDEFONSO JIMENEZ TRUJILLO  
 PRESIDENTE





MUNICIPIO DE CHILÓN  
 NOTAS AL ESTADO DE ACTIVIDADES CONSOLIDADO  
 AL 31/12/2023

NEA-C

Fecha: 30/01/2024

Pág. 2 de 2

00000371

<b>SERVICIOS GENERALES</b>	<b>46,459,106.63</b>	<b>403,549.85</b>	<b>0.00</b>
SERVICIOS BÁSICOS	7,576,263.49	0.00	0.00
SERVICIOS DE ARRENDAMIENTO	7,685,467.98	0.00	0.00
SERVICIOS PROFESIONALES, CIENTÍFICOS, TÉCNICOS Y OTROS SERVICIOS	11,179,000.00	79,976.01	0.00
SERVICIOS FINANCIEROS, BANCARIOS Y COMERCIALES	1,429,670.52	14,639.65	0.00
SERVICIOS DE INSTALACIÓN, REPARACIÓN, MANTENIMIENTO Y CONSERVACIÓN	698,123.81	22,504.00	0.00
SERVICIOS DE COMUNICACIÓN SOCIAL Y PUBLICIDAD	187,619.48	0.00	0.00
SERVICIOS DE TRASLADO Y VIÁTICOS	985,315.31	0.00	0.00
SERVICIOS OFICIALES	12,637,643.05	286,430.19	0.00
OTROS SERVICIOS GENERALES	4,080,002.99	0.00	0.00
<b>BIENES MUEBLES, INMUEBLES E INTANGIBLES</b>	<b>829,464.12</b>	<b>0.00</b>	<b>0.00</b>
MOBILIARIO Y EQUIPO DE ADMINISTRACIÓN	222,527.65	0.00	0.00
MAQUINARIA, OTROS EQUIPOS Y HERRAMIENTAS	50,725.00	0.00	0.00
ACTIVOS INTANGIBLES	556,211.47	0.00	0.00
<b>TRANSFERENCIAS INTERNAS Y ASIGNACIONES AL SECTOR PÚBLICO</b>	<b>12,009,701.34</b>	<b>0.00</b>	<b>0.00</b>
TRANSFERENCIAS INTERNAS AL SECTOR PÚBLICO	12,009,701.34	0.00	0.00
<b>AYUDAS SOCIALES</b>	<b>32,750,091.90</b>	<b>2,674,472.00</b>	<b>0.00</b>
AYUDAS SOCIALES A PERSONAS	13,242,730.00	2,674,472.00	0.00
AYUDAS SOCIALES A INSTITUCIONES	9,177,543.98	0.00	0.00
AYUDAS SOCIALES POR DESASTRES NATURALES Y OTROS SINIESTROS	10,329,817.92	0.00	0.00
<b>ESTIMACIONES, DEPRECIACIONES, DETERIOROS, OBSOLESCENCIA Y AMORTIZACIONES</b>	<b>10,953,560.68</b>	<b>6,307.89</b>	<b>0.00</b>
DEPRECIACIÓN DE BIENES INMUEBLES	1,170,279.79	0.00	0.00
DEPRECIACIÓN DE INFRAESTRUCTURA	6,000.00	0.00	0.00
DEPRECIACIÓN E BIENES MUEBLES	9,777,280.89	6,307.89	0.00
<b>INVERSIÓN PÚBLICA</b>	<b>621,987,171.69</b>	<b>0.00</b>	<b>0.00</b>
CONSTRUCCIÓN EN BIENES NO CAPITALIZABLE	621,987,171.69	0.00	0.00

CUENTA	EGRESO	INGRESO		DIFERENCIA
	AYUNTAMIENTO	DIF	SISTEMA DE AGUA	
<b>Nota 4. Cancelación de Saldos Consolidados</b>				
Transferencias a Entes Públicos Desconcentrados	12,009,701.34	12,009,701.34	0.00	0.00
Subsidios a Entes Públicos Descentralizados	0.00	0.00	0.00	0.00

**"Bajo protesta de decir verdad declaramos que los Estados Financieros y sus notas son razonablemente correctos y son responsabilidad del emisor"**

ELABORÓ  
  
 JAVIER ESPINOZA JIMENEZ  
 TESORERO  


AUTOREÓ  
  
 CARLOS ILDEFONSO JIMENEZ TRUJILLO  
 PRESIDENTE  


NOTAS AL ESTADO DE VARIACIÓN DE LA HACIENDA PÚBLICA / PATRIMONIO  
CONSOLIDADO

MUNICIPIO DE CHILÓN  
DEL : 01/01/2023 AL 31/12/2023

NEVHP-C

FECHA 30 / 01 / 2024  
HOJA 1 DE 1

Nota 1. Hacienda Pública / Patrimonio Contribuido

TIPO	AYUNTAMIENTO	DIF	SAPAM
PATRIMONIO MUNICIPAL	56,000.00	0.00	0.00

Nota 2. Hacienda Pública / Patrimonio Generado

TIPO	AYUNTAMIENTO	DIF	SAPAM
RESULTADO DE EJERCICIO	140,027,034.45	-6,153.59	0.00
RESULTADOS DE EJERCICIOS ANTERIORES	255,653,506.07	43,832.91	0.00
SALDOS DE EJERCICIOS ANTERIORES	260,721,089.76	43,832.91	0.00
SALDO DEL EJERCICIO INMEDIATO ANTERIOR	-5,087,583.69	0.00	0.00
RECTIFICACIONES DE RESULTADOS DE EJERCICIOS AN	-897,746.00	0.00	0.00

*"Bajo protesta de decir verdad declaramos que los Estados Financieros y sus notas,  
son razonablemente correctos y son responsabilidad del emisor"*

00000372

ELABORÓ

  
JAVIER ESPINOZA JIMENEZ  
TESORERO

AUTORIZO

  
CARLOS ILDEFONSO JIMENEZ TRUJILLO  
PRESIDENTE





**MUNICIPIO DE CHILÓN**  
**NOTAS AL ESTADO DE FLUJO DE EFECTIVOS CONSOLIDADO**  
**AL 31/12/2023**

NEFE-C  
 Fecha: 30/01/2024  
 Pág. 1 de 1

**Efectivos y Equivalentes**

Nota 1.

Cuenta	Ejercicio Actual	Ejercicio Anterior
EFECTIVO	0.00	0.00
BANCOS / TESORERÍA	75,508,722.32	41,498,546.64
INVERSIONES TEMPORALES (HASTA 3 MESES)	0.00	0.00
<b>Total Efectivos y Equivalentes</b>	<b>75,508,722.32</b>	<b>41,498,546.64</b>

**Bienes Muebles, Inmuebles e Intangibles**

Nota 2.

00000373

Cuenta	Ejercicio Actual	Ejercicio Anterior
<b>BIENES INMUEBLES, INFRAESTRUCTURA Y CONSTRUCCIONES EN PROCESO</b>	<b>138,847,133.89</b>	<b>94,398,357.22</b>
TERRENOS	10,035,000.00	10,035,000.00
VIVIENDAS	0.00	0.00
EDIFICIOS NO HABITACIONALES	29,052,384.46	29,052,384.46
INFRAESTRUCTURA	150,000.00	150,000.00
CONSTRUCCIONES EN PROCESO EN BIENES DE DOMINIO PÚBLICO	95,097,569.43	50,648,792.76
CONSTRUCCIONES EN PROCESO EN BIENES PROPIOS	0.00	0.00
OTROS BIENES INMUEBLES	4,512,180.00	4,512,180.00
<b>BIENES MUEBLES</b>	<b>93,429,681.91</b>	<b>87,212,179.51</b>
MOBILIARIO Y EQUIPO DE ADMINISTRACIÓN	15,896,144.38	14,476,379.15
MOBILIARIO Y EQUIPO EDUCACIONAL Y RECREATIVO	2,503,140.58	2,503,140.58
EQUIPO E INSTRUMENTAL MÉDICO Y DE LABORATORIO	267,760.61	267,760.61
VEHÍCULO Y EQUIPO DE TRASPORTE	55,187,073.02	51,115,196.86
EQUIPO DE DEFENSA Y SEGURIDAD	5,243,954.89	5,243,954.89
MAQUINARIA, OTROS EQUIPOS Y HERRAMIENTAS	14,306,732.32	13,580,871.31
COLECCIONES, OBRAS DE ARTE Y OBJETOS VALIOSOS	24,876.11	24,876.11
ACTIVOS BIOLÓGICOS	0.00	0.00
<b>ACTIVOS INTANGIBLES</b>	<b>1,580,694.67</b>	<b>1,580,694.67</b>
SOFTWARE	1,580,694.67	1,580,694.67
PATENTES, MARCAS Y DERECHOS	0.00	0.00
CONCESIONES Y FRANQUICIAS	0.00	0.00
LICENCIAS	0.00	0.00
OTROS ACTIVOS INTANGIBLES	0.00	0.00
<b>ACTIVOS DIFERIDOS</b>	<b>0.00</b>	<b>0.00</b>
ANTICIPOS A LARGO PLAZO	0.00	0.00
BENEFICIOS AL RETIRO DE EMPLEADOS PAGADOS POR ADELANTADO	0.00	0.00

**"Bajo protesta de decir verdad declaramos que los Estados Financieros y sus notas, son razonablemente correctos y son responsabilidad del emisor"**

  
 ELABORO  
  
 JAVIER ESPINOZA JIMENEZ  
 TESORERO

  
 AUTORIZO  
  
 CARLOS ILDEFONSO JIMENEZ  
 TRUJILLO  
 PRESIDENTE

**MUNICIPIO DE CHILÓN**  
**NOTAS AL ESTADO DE SITUACION FINANCIERA CONSOLIDADO**  
**AL 31/12/2023**

**Nota 1. EFECTIVO Y EQUIVALENTES (1111 Y 1112)**

EFECTIVO	MONTO			
	TIPO	AYUNTAMIENTO	DIF	SISTEMA DE AGUA
RECAUDACIÓN POR INGRESOS DE LEY	0.00	0.00	0.00	0.00
FONDO FIJO DE CAJA	0.00	0.00	0.00	0.00
CAJA	0.00	0.00	0.00	0.00
CHEQUES DE CAJA	0.00	0.00	0.00	0.00

**BANCOS / TESORERIA**

AYUNTAMIENTO	DIF	SISTEMA DE AGUA
75,508,238.19	484.13	0.00

RESPONSABILIDADES	1,070,426.59	0.00	0.00	0.00	0.00	0.00
CRÉDITOS SUJETOS A RESOLUCIÓN JUDICIAL VIRTUALES	53,154,177.16	0.00	0.00	0.00	0.00	0.00
	1,375,553.44	0.00	0.00	0.00	0.00	0.00

00000374

  
 ELABORÓ  
  
 JAVIER ESPINOZA JIMENEZ  
 TESORERO

  
 AUTORIZÓ  
  
 CARLOS ILDEFONSO  
 JIMENEZ TRUJILLO  
 PRESIDENTE



Nota 5. BIENES MUEBLES, INMUEBLES E INTANGIBLES (1230, 1240, 1261 Y 1263)

TIPO	AYUNTAMIENTO	DIF	SISTEMA DE AGUA
<b>BIENES INMUEBLES, INFRAESTRUCTURA Y CONSTRUCCIONES EN PROCESO</b>	<b>138,847,133.89</b>	<b>0.00</b>	<b>0.00</b>
TERRENOS	10,035,000.00	0.00	0.00
EDIFICIOS NO HABITACIONALES	29,052,384.46	0.00	0.00
INFRAESTRUCTURA	150,000.00	0.00	0.00
CONSTRUCCIONES EN PROCESO EN BIENES DE DOMINIO PÚBLICO	95,097,569.43	0.00	0.00
OTROS BIENES INMUEBLES	4,512,180.00	0.00	0.00
<b>BIENES MUEBLES</b>	<b>93,353,254.25</b>	<b>76,427.66</b>	<b>0.00</b>
MOBILIARIO Y EQUIPO DE ADMINISTRACIÓN	15,823,866.72	72,277.66	0.00
MOBILIARIO Y EQUIPO EDUCACIONAL Y RECREATIVO	2,503,140.58	0.00	0.00
EQUIPO E INSTRUMENTAL MÉDICO Y DE LABORATORIO	263,610.61	4,150.00	0.00
VEHÍCULO Y EQUIPO DE TRASPORTE	55,187,073.02	0.00	0.00
EQUIPO DE DEFENSA Y SEGURIDAD	5,243,954.89	0.00	0.00
MAQUINARIA, OTROS EQUIPOS Y HERRAMIENTAS	14,306,732.32	0.00	0.00
COLECCIONES, OBRAS DE ARTE Y OBJETOS VALIOSOS	24,876.11	0.00	0.00
<b>ACTIVOS INTANGIBLES</b>	<b>1,580,694.67</b>	<b>0.00</b>	<b>0.00</b>
SOFTWARE	1,580,694.67	0.00	0.00
<b>OTROS ACTIVOS NO CIRCULANTES</b>	<b>1,351,982.41</b>	<b>0.00</b>	<b>0.00</b>
BIENES EN COMODATO	1,351,982.41	0.00	0.00

00000375

ELABORÓ  
  
 JAVIER ESPINOZA JIMENEZ  
 TESORERO

AUTORIZÓ  
  
 CARLOS LOELFONSO JIMENEZ TRUJILLO  
 PRESIDENTE



Nota 7. PASIVOS (2110, 2120, 2130, 2150, 2170, 2190, 2210, 2220, 2230, 2260)

TIPO	AYUNTAMIENTO	DIF	SISTEMA DE AGUA
<b>CUENTAS POR PAGAR A CORTO PLAZO</b>	<b>792,571.12</b>	<b>0.00</b>	<b>0.00</b>
SERVICIOS PERSONALES POR PAGAR A CORTO PLAZO	0.00	0.00	0.00
PROVEEDORES POR PAGAR A CORTO PLAZO	0.00	0.00	0.00
CONTRATISTA POR OBRAS PÚBLICAS POR PAGAR A CORTO PLAZO	577,515.28	0.00	0.00
TRASFERENCIAS OTORGADAS POR PAGAR A CORTO PLAZO	0.00	0.00	0.00
INTERESES, COMISIONES Y OTROS GASTOS DE LA DEUDA PÚBLICA POR PAGAR A CORTO PLAZO	0.00	0.00	0.00
RETENCIONES Y CONTRIBUCIONES POR PAGAR A CORTO PLAZO	181,650.71	0.00	0.00
DEVOLUCIONES DE LA LEY DE INGRESOS POR PAGAR A CORTO PLAZO	0.00	0.00	0.00
OTRAS CUENTAS POR PAGAR A CORTO PLAZO	33,405.13	0.00	0.00
<b>DOCUMENTOS POR PAGAR A CORTO PLAZO</b>	<b>0.00</b>	<b>0.00</b>	<b>0.00</b>
DOCUMENTOS COMERCIALES POR PAGAR A CORTO PLAZO	0.00	0.00	0.00
DOCUMENTOS CON CONTRATISTAS POR OBRAS PÚBLICAS POR PAGAR A CORTO PLAZO	0.00	0.00	0.00
OTROS DOCUMENTOS POR PAGAR A CORTO PLAZO	0.00	0.00	0.00
<b>PORCIÓN A CORTO PLAZO DE LA DEUDA PÚBLICA A LARGO PLAZO</b>	<b>0.00</b>	<b>0.00</b>	<b>0.00</b>
PORCIÓN A CORTO PLAZO DE LA DEUDA PÚBLICA INTERNA	0.00	0.00	0.00
PORCIÓN A CORTO PLAZO DE ARRENDAMIENTO FINANCIERO	0.00	0.00	0.00
<b>PASIVOS DIFERIDOS A CORTO PLAZO</b>	<b>295,276.63</b>	<b>0.00</b>	<b>0.00</b>
INGRESOS COBRADOS POR ADELANTADO A CORTO PLAZO	0.00	0.00	0.00
OTROS PASIVOS DIFERIDOS A CORTO PLAZO	295,276.63	0.00	0.00
<b>PROVISIONES A CORTO PLAZO</b>	<b>0.00</b>	<b>0.00</b>	<b>0.00</b>
PROVISIÓN PARA DEMANDAS Y JUICIOS A CORTO PLAZO	0.00	0.00	0.00
PROVISIÓN PARA CONTINGENCIAS A CORTO PLAZO	0.00	0.00	0.00
OTRAS PROVISIONES A CORTO PLAZO	0.00	0.00	0.00
<b>OTROS PASIVOS A CORTO PLAZO</b>	<b>7,654,479.29</b>	<b>0.00</b>	<b>0.00</b>

00000376



ELABORÓ  
  
 JAVIER ESPINOZA JIMENEZ  
 TESORERO

AUTORIZO  
  
 CARLOS ILDEFONSO  
 JIMENEZ TRUJILLO  
 PRESIDENTE



**MUNICIPIO DE CHILÓN**  
**NOTAS AL ESTADO DE SITUACION FINANCIERA CONSOLIDADO**  
**AL 31/12/2023**

NESF-C  
 Fecha: 30/01/2024  
 Pág. 4 de 4

INGRESOS POR CLASIFICAR	0.00	0.00	0.00
RECAUDACIÓN POR PARTICIPAR	0.00	0.00	0.00
OTROS PASIVOS CIRCULANTES	7,654,479.29	0.00	0.00
<b>CUENTAS POR PAGAR A LARGO PLAZO</b>	<b>0.00</b>	<b>0.00</b>	<b>0.00</b>
PROVEEDORES POR PAGAR A LARGO PLAZO	0.00	0.00	0.00
CONTRATISTAS POR OBRA PUBLICA POR PAGAR A LARGO PLAZO	0.00	0.00	0.00
<b>DOCUMENTOS POR PAGAR A LARGO PLAZO</b>	<b>0.00</b>	<b>0.00</b>	<b>0.00</b>
DOCUMENTOS COMERCIALES POR PAGAR A LARGO PLAZO	0.00	0.00	0.00
DOCUMENTOS CON CONTRATISTAS POR OBRAS PÚBLICAS POR PAGAR A LARGO PLAZO	0.00	0.00	0.00
<b>DEUDA PÚBLICA A LARGO PLAZO</b>	<b>0.00</b>	<b>0.00</b>	<b>0.00</b>
PRÉSTAMOS DE LA DEUDA PÚBLICA INTERNA POR PAGAR A LARGO PLAZO	0.00	0.00	0.00
<b>PROVISIONES A LARGO PLAZO</b>	<b>0.00</b>	<b>0.00</b>	<b>0.00</b>
PROVISIÓN PARA DEMANDAS Y JUICIOS A LARGO PLAZO	0.00	0.00	0.00
PROVISIÓN PARA PENSIÓN A LARGO PLAZO	0.00	0.00	0.00
PROVISIÓN PARA CONTINGENCIAS A LARGO PLAZO	0.00	0.00	0.00
OTRAS PROVISIONES A LARGO PLAZO	0.00	0.00	0.00

**"Bajo protesta de decir verdad declaramos que los Estados Financieros y sus notas, son razonablemente correctos y son responsabilidad del emisor"**

00000377

  
 ELABORO  
 JAVIER ESPINOZA JIMENEZ  
 TESORERO

  
 AUTORIZO  
 CARLOS ILDEFONSO  
 JIMENEZ TRUJILLO  
 PRESIDENTE



### ACUSE DE RECIBO

Folio Número: **5834**

Folio Oficialia de Partes: **1390**

Recibimos del H. Ayuntamiento de: **CHILÓN**, Chiapas, **el Avance Mensual de la Cuenta Pública** correspondiente al mes de **Enero** del ejercicio **2023**, para su registro y seguimiento, en cumplimiento a los artículos 25 y 27 de la Ley de Presupuesto, Contabilidad y Gasto Público Municipal.

**00000378**

ENTE	PAQUETES	DEL FOLIO	AL FOLIO	DISCOS
AYUNTAMIENTO	1	01	932	1
DIF MUNICIPAL	0	933	995	0

Observaciones: • En la validación del Presupuesto de Egresos del ejercicio 2023, emitido por la Comisión de Hacienda del H. Congreso del Estado no se incluyen las aportaciones federales del Ramo-33, Fondo para la Infraestructura Social Municipal (FISM) y Fondo de Aportaciones para el Fortalecimiento de los Municipios (FAFM), consideradas en la Ley de Coordinación Fiscal.

• No integra decreto de publicación del Presupuesto de Egresos Municipal aprobado, en atención al artículo 13 de la Ley de Presupuesto, Contabilidad y Gasto Público Municipal.

**RECIBIDO**  
SUJETO A REVISIÓN

AUDITORIA SUPERIOR DEL  
ESTADO DE CHIAPAS  
SUBDIRECCIÓN DE ANÁLISIS DE INFORMACIÓN MUNICIPAL  
MORA:  
17 FEB 2023  
DOCUMENTACIÓN RECIBIDA  
EXTEMPORÁNEA

#### RESPONSABLES DE LA ENTREGA DE INFORMACIÓN

Carlos Idelfonso Jiménez Trujillo - Presidente Municipal Comandante

María del Pilar Gutiérrez Hernández - Síndico Municipal

C. Javier Espinoza Jiménez - Tesorero (a) Municipal

ENTREGA  
17 FEB 2023  
TESORERÍA MUNICIPAL  
CHILÓN  
AYUNTAMIENTO MUNICIPAL  
MUNICIPIO DE CHILÓN, CHIAPAS

REVISOR FINANCIERO

REVISOR DE OBRAS

C. Javier Espinoza Jiménez  
Tesorero (a) Municipal

C. María Elena Valledor Ochoa

C. Isidro Maurilio Reynosa López

Entrega Extemporánea

2 días de retraso

Fecha: 17 de FEBRERO de 2023

Sello Digital: 00DAB156836C13F886B6EAC76877882B93F6B8D28204D3F0E3CB016844C346F0





## ACUSE DE RECIBO

Folio Número: 5808

Folio Oficialia de Partes: 2007

Recibimos del H. Ayuntamiento de: CHILÓN, Chiapas, el Avance Mensual de la Cuenta Pública correspondiente al mes de Febrero del ejercicio 2023, para su registro y seguimiento, en cumplimiento a los artículos 25 y 27 de la Ley de Presupuesto, Contabilidad y Gasto Público Municipal.

00000379

ENTE	PAQUETES	DEL FOLIO	AL FOLIO	DISCOS
AYUNTAMIENTO	1	01	1237	1
DIF MUNICIPAL	0	1238	1287	0



### RESPONSABLES DE LA ENTREGA DE INFORMACIÓN

Carlos Ildelfonso Jiménez Trujillo - Presidente Municipal Constitucional

América del Pilar Gutiérrez Hernández - Síndico Municipal

Javier Espinoza Jiménez - Tesorero (a) Municipal



C. Javier Espinoza Jiménez

Tesorero (a) Municipal

REVISOR FINANCIERO

C. María Elena Vallejillo Ochoa

REVISOR DE OBRAS

C. Isidro Maurilio Reynosa López

Fecha: 10 de MARZO de 2023



## ACUSE DE RECIBO

Folio Número: 6086

Folio Oficialia de Partes: 3046

Recibimos del H. Ayuntamiento de: **CHILÓN**, Chiapas, **el Avance Mensual de la Cuenta Pública** correspondiente al mes de **Marzo** del ejercicio **2023**, para su registro y seguimiento, en cumplimiento a los artículos 25 y 27 de la Ley de Presupuesto, Contabilidad y Gasto Público Municipal.

00000380

ENTE	PAQUETES	DEL FOLIO	AL FOLIO	DISCOS
AYUNTAMIENTO	3	01	3627	1
DIF MUNICIPAL	0	3628	3679	0



### RESPONSABLES DE LA ENTREGA DE INFORMACIÓN

Carlos Idelfonso Jiménez Trujillo - Presidente Municipal Constitucional

Mercedes Pilar Gutiérrez Hernández - Síndico Municipal

C. Javier Espinoza Jiménez - Tesorero (a) Municipal

ENTREGA

REVISOR FINANCIERO

REVISOR DE OBRAS

C. Javier Espinoza Jiménez

C. María Elena Yarecillo Ochoa

C. Isidro Maurilio Reynosa López

- Tesorero (a) Municipal

Entrega Extemporánea 4 días de retraso

Fecha: 21 de ABRIL de 2023

Sello Digital: 8E1232E7D86A69879EC679CB3514E079CA87D505DD0157859F19D3BE8E48E90E



### ACUSE DE RECIBO

Folio Número: 6208

Folio Oficialia de Partes: 3730

Recibimos del H. Ayuntamiento de: **CHILÓN**, Chiapas, el **Avance Mensual de la Cuenta Pública** correspondiente al mes de **Abril** del ejercicio **2023**, para su registro y seguimiento, en cumplimiento a los artículos 25 y 27 de la Ley de Presupuesto, Contabilidad y Gasto Público Municipal.



ENTE	PAQUETES	DEL FOLIO	AL FOLIO	DISCOS
AYUNTAMIENTO	1	01	1334	1
DIF MUNICIPAL	0	1335	1377	0

AUDITORIA SUPERIOR DEL ESTADO DE CHIAPAS  
SUBDIRECCIÓN DE ANÁLISIS DE INFORMACIÓN MUNICIPAL  
NOTA:  
16 MAY 2023  
DOCUMENTACIÓN RECIBIDA  
EXTEMPORANEA

00000381  
**RECIBIDO  
SUJETO A REVISIÓN**

RESPONSABLES DE LA ENTREGA DE INFORMACIÓN  
C. Carlos Delfonso Jiménez Trujillo - Presidente Municipal Constitucional  
C. María Elena Vallejo Ochoa - Síndico Municipal  
C. Javier Espinoza Jiménez - Tesorero (a) Municipal



ENTREGO

REVISOR FINANCIERO

REVISOR DE OBRAS

C. Javier Espinoza Jiménez -  
- Tesorero (a) Municipal

C. María Elena Vallejo Ochoa

C. Isidro Maurilio Reynosa López

Fecha: 16 de MAYO de 2023

### ACUSE DE RECIBO

Folio Número: **6378**

Folio Oficialia de Partes: **4646**

Recibimos del H. Ayuntamiento de: **CHILÓN**, Chiapas, **el Avance Mensual de la Cuenta Pública** correspondiente al mes de **Mayo** del ejercicio **2023**, para su registro y seguimiento, en cumplimiento a los artículos 25 y 27 de la Ley de Presupuesto, Contabilidad y Gasto Público Municipal.

00000382

ENTE	PAQUETES	DEL FOLIO	AL FOLIO	DISCOS
AYUNTAMIENTO	1	01	1385	1
DIF MUNICIPAL	0	1386	1428	0



#### RESPONSABLES DE LA ENTREGA DE INFORMACIÓN

Carlos Jiménez Trujillo - Presidente Municipal Constitucional

América Gutiérrez Hernández - Síndico Municipal

C. Javier Espinoza Jiménez - Tesorero (a) Municipal

ENTREGO

REVISOR FINANCIERO

REVISOR DE OBRAS

C. Javier Espinoza Jiménez

C. María Elena Vallecillo Ochoa

C. Isidro Maurilio Reynosa López

Tesorero (a) Municipal

Fecha: 15 de JUNIO de 2023



## ACUSE DE RECIBO

Folio Número: **6579**

Folio Oficialia de Partes: **5365**

Recibimos del H. Ayuntamiento de: **CHILÓN**, Chiapas, el **Avance Mensual de la Cuenta Pública** correspondiente al mes de **Junio** del ejercicio **2023**, para su registro y seguimiento, en cumplimiento a los artículos 25 y 27 de la Ley de Presupuesto, Contabilidad y Gasto Público Municipal.

00000383

ENTE	PAQUETES	DEL FOLIO	AL FOLIO	DISCOS
AYUNTAMIENTO	2	01	1668	1
DIF MUNICIPAL	0	1669	1711	0



### RESPONSABLES DE LA ENTREGA DE INFORMACIÓN

Carlos Ildelfonso Jiménez Trujillo - Presidente Municipal Constitucional

América del Pilar Gutiérrez Hernández - Síndico Municipal

Javier Espinoza Jiménez - Tesorero (a) Municipal

REVISOR FINANCIERO

REVISOR DE OBRAS

C. Javier Espinoza Jiménez  
- Tesorero (a) Municipal

C. María Elepa Velasco Ochoa

C. Isidro Mauricio Reynosa López

Fecha: 14 de JULIO de 2023

## ACUSE DE RECIBO

Folio Número: **6578**

Folio Oficial de Partes: **5366**

Recibimos del H. Ayuntamiento de: **CHILÓN**, Chiapas, el **Informe de Avance de Gestión Financiera** del ejercicio **2023**, para su registro y seguimiento, en cumplimiento al artículo 12 de la Ley de Fiscalización y Rendición de Cuentas del Estado de Chiapas.

ENTE	PAQUETES	DEL FOLIO	AL FOLIO	DISCOS
AYUNTAMIENTO	1	001	260	1
DIF MUNICIPAL	0	261	303	0



00000384



### RESPONSABLES DE LA ENTREGA DE INFORMACIÓN

Carlos Idelfonso Jiménez Trujillo - Presidente Municipal Constitucional

América del Pilar Gutiérrez Hernández - Síndico Municipal

Javier Espinoza Jiménez - Tesorero (a) Municipal



Javier Espinoza Jiménez  
Tesorero (a) Municipal 2021-2024

### REVISOR FINANCIERO

C. Victoria Gómez Meza

Fecha: 14 de JULIO de 2023

Sello Digital: 206E58BE8B027BC8A36F66DF68DD7643ED820149449651D2C47D915E08EC937B





## ACUSE DE RECIBO

Folio Número: **6717**

Folio Oficialia de Partes: **5835**

Recibimos del H. Ayuntamiento de: **CHILÓN**, Chiapas, el **Avance Mensual de la Cuenta Pública** correspondiente al mes de **Julio** del ejercicio **2023**, para su registro y seguimiento, en cumplimiento a los artículos 25 y 27 de la Ley de Presupuesto, Contabilidad y Gasto Público Municipal.



ENTE	PAQUETES	DEL FOLIO	AL FOLIO	DISCOS
AYUNTAMIENTO	2	01	2501	1
DIF MUNICIPAL	0	2502	2545	0



00000385



### RESPONSABLES DE LA ENTREGA DE INFORMACIÓN

Carlos Idelfonso Jiménez Trujillo - Presidente Municipal Constitucional

América del Pilar Gutiérrez Hernández - Síndico Municipal

Javier Espinoza Jiménez - Tesorero (a) Municipal



REVISOR FINANCIERO

REVISOR DE OBRAS

C. Javier Espinoza Jiménez

C. María Elena Vallejo Ochoa

C. Isidro Maurilio Reynosa López

Tesorero (a) Municipal

Fecha: 11 de AGOSTO de 2023

## ACUSE DE RECIBO

Folio Número: **6906**

Folio Oficialia de Partes: **6948**

Recibimos del H. Ayuntamiento de: **CHILÓN**, Chiapas, **el Avance Mensual de la Cuenta Pública** correspondiente al mes de **Agosto** del ejercicio **2023**, para su registro y seguimiento, en cumplimiento a los artículos 25 y 27 de la Ley de Presupuesto, Contabilidad y Gasto Público Municipal.

00000386

ENTE	PAQUETES	DEL FOLIO	AL FOLIO	DISCOS
AYUNTAMIENTO	3	01	3150	1
DIF MUNICIPAL	0	3151	3193	0



**RECIBIDO**  
**SUJETO A REVISIÓN**



### RESPONSABLES DE LA ENTREGA DE INFORMACIÓN

Carlos Idelfonso Jiménez Trujillo - Presidente Municipal Constitucional

María Elena Vallejillo Ochoa - Síndico Municipal

C. Javier Espinoza Jiménez - Tesorero (a) Municipal

ENTREGA

REVISOR FINANCIERO

REVISOR DE OBRAS

C. Javier Espinoza Jiménez

C. María Elena Vallejillo Ochoa

C. Isidro Maurilio Reynosa López

Tesorero (a) Municipal

Fecha: 12 de SEPTIEMBRE de 2023

Sello Digital: 0AD4EF539B1A689622B7B5C77C3889308D85722C874A60671915AE21023DAAC5



**ACUSE DE RECIBO**Folio Número: **7055**Folio Oficialia de Partes: **7682**

Recibimos del H. Ayuntamiento de: **CHILÓN**, Chiapas, el **Avance Mensual de la Cuenta Pública** correspondiente al mes de **Septiembre** del ejercicio **2023**, para su registro y seguimiento, en cumplimiento a los artículos 25 y 27 de la Ley de Presupuesto, Contabilidad y Gasto Público Municipal.

**00000387**

ENTE	PAQUETES	DEL FOLIO	AL FOLIO	DISCOS
AYUNTAMIENTO	3	01	2649	
DIF MUNICIPAL	0	2650	2692	0

**RESPONSABLES DE LA ENTREGA DE INFORMACIÓN**

Carlos Ildelfonso Jiménez Trujillo - Presidente Municipal Constitucional

América del Pilar Gutiérrez Hernández - Síndico Municipal

Javier Espinoza Jiménez - Tesorero (a) Municipal

**REVISOR FINANCIERO****REVISOR DE OBRAS**

C. Javier Espinoza Jiménez

C. María Elena Vallecillo Ochoa

C. Isidro Maunillo Reynosa López

Tesorero (a) Municipal

Fecha: 13 de OCTUBRE de 2023

Sello Digital: F9ABEA280344C20A7C7C264A219239462FECC83627F984F7EE12C5F8C732C2DF

## ACUSE DE RECIBO

Folio Número: **7162**

Folio Oficialia de Partes: **8291**

Recibimos del H. Ayuntamiento de: **CHILÓN**, Chiapas, **el Avance Mensual de la Cuenta Pública** correspondiente al mes de **Octubre** del ejercicio **2023**, para su registro y seguimiento, en cumplimiento a los artículos 25 y 27 de la Ley de Presupuesto, Contabilidad y Gasto Público Municipal.

ENTE	PAQUETES	DEL FOLIO	AL FOLIO	DISCOS
AYUNTAMIENTO	2	01	3802	1
DIF MUNICIPAL	0	3803	3845	



### RESPONSABLES DE LA ENTREGA DE INFORMACIÓN

Enrique Alfonso Jiménez Trujillo - Presidente Municipal Constitucional

América del Pilar Gutiérrez Hernández - Síndico Municipal

C. Javier Espinoza Jiménez - Tesorero (a) Municipal



REVISOR FINANCIERO

REVISOR DE OBRAS

C. Javier Espinoza Jiménez  
Tesorero (a) Municipal

C. María Elena Vallecillo Ochoa

C. Isidro Maurilio Reynosa López

Fecha: 10 de NOVIEMBRE de 2023



## ACUSE DE RECIBO

Folio Número: **7295**Folio Oficialia de Partes: **9035**

Recibimos del H. Ayuntamiento de: **CHILÓN**, Chiapas, **el Avance Mensual de la Cuenta Pública** correspondiente al mes de **Noviembre** del ejercicio **2023**, para su registro y seguimiento, en cumplimiento a los artículos 26 y 27 de la Ley de Presupuesto, Contabilidad y Gasto Público Municipal.

ENTE	PAQUETES	DEL FOLIO	AL FOLIO	DISCOS
AYUNTAMIENTO	3	01	3261	1
DIF MUNICIPAL	0	3262	3311	0



## RESPONSABLES DE LA ENTREGA DE INFORMACIÓN

Carlos Ildelfonso Jiménez Trujillo - Presidente Municipal Constitucional

Miguel Ángel del Pilar Gutiérrez Hernández - Síndico Municipal

Javier Espinoza Jiménez - Tesorero (a) Municipal

ENTRE

REVISOR FINANCIERO

REVISOR DE OBRAS

C. Javier Espinoza Jiménez

C. María Elena Vallecillo Ochoa

C. Isidro Maurilio Reynosa López

Tesorero (a) Municipal

Fecha: 8 de DICIEMBRE de 2023

Sello Digital: 32EDF52A35DC845FD30FE0F67F52AF13D1A4F9FA5CD9194744396679723BFAC9

*[Handwritten signature]*



*[Handwritten signature]*